

# Leadersel - GAFLEX B EUR Acc

## Categoria Morningstar™

Bilanciati Flessibili EUR - Globali

## Benchmark Morningstar

Morningstar Euro Moderate Global Target N/A

Allocation NR EUR

Usato nel Report

## Benchmark Dichiarato

N/A

## Morningstar Rating™

★★

### Obiettivo d'Investimento Dichiarato

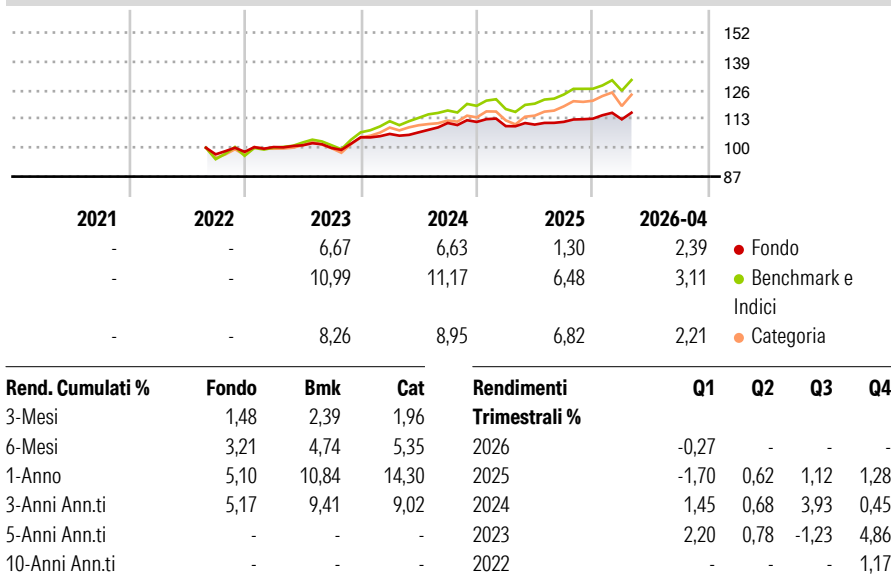
The aim of this Sub-Fund is to achieve capital growth by investing in different classes of international transferable securities. The Sub-Fund may invest up to one hundred (100%) in transferable securities, such as fixed and floating rate debt securities, bonds, debenture notes, commercial papers, convertible bonds, with no duration, rating, issuer countries or currency constraints; directly or through investments in undertakings for collective investments in transferable securities (UCITS) authorised pursuant to UCITS.

### Misure di Rischio

3Y Alpha	-1,96	3Y Sharpe Ratio	0,45
3Y Beta	0,66	3Y Std Dev	4,50
3Y R-Squared	86,47	3Y Risk	Basso
3Y Info Ratio	-1,54	5Y Risk	-
3Y Tracking Error	2,73	10Y Risk	-

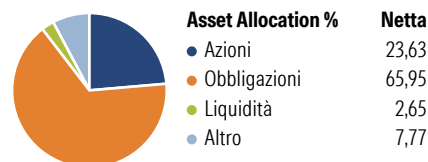
Basati su Morningstar Euro Moderate Global Target Allocation NR EUR (dove applicabile)

### Rendimenti



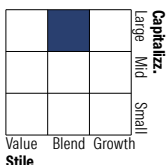
Rendimenti aggiornati al 12/05/2026

### Portafoglio 31/03/2026

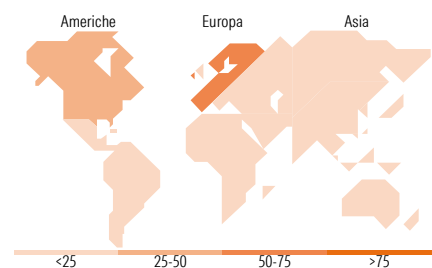


### Morningstar Style Box®

#### Stile Azionario



#### Reddito Fisso



### Titoli principali

Nome	Settore	%
Germany (Federal Republic...)	-	9,73
Italy (Republic Of) 3.35%	-	6,23
Germany (Federal Republic...)	-	6,01
Spain (Kingdom of) 3.45%	-	5,89
Nordea 1 - European Covered...	-	5,12
Spain (Kingdom of)	-	4,59
Amundi US\$ Infl Expct 10Y...	-	4,14
France (Republic Of)	-	3,70
Germany (Federal Republic Of)	-	3,68
L&G Multi-Strategy Enhanced...	-	3,61
% Primi 10 Titoli sul Patrimonio		52,70
Numero Complessivo di Titoli Azionari		27
Numero Complessivo di Titoli Obbligazionari		19

### Distribuzione Settoriale %

	Fondo
Ciclico	32,66
Sensibile	43,28
Difensivo	24,06

### Fixed Income Sector Weightings %

	Fondo
Governativo	78,75
Societario	12,36
Cartolarizzazioni	5,39
Enti Locali	0,00
Liquidità ed equivalenti	2,63
Derivati	0,88

### Ripartizione Geografica %

	Fondo
<b>America</b>	<b>28,92</b>
Stati Uniti	28,92
Canada	0,00
America Latina e Centrale	0,00
<b>Europa</b>	<b>52,53</b>
Regno Unito	0,00
Europa Occidentale - Euro	41,40
Europa Occidentale - Non Euro	11,12
Europa dell'Est	0,00
Africa	0,00
Medio Oriente	0,00
<b>Asia</b>	<b>18,55</b>
Giappone	0,00
Australasia	0,00
Asia - Paesi Sviluppati	0,58
Asia - Emergente	17,97

### Anagrafica

Società di Gestione	Ersel Gestion Internationale SA	Patrimonio Classe (Mln)	15,73 EUR	Investimento Min. Ingresso	1.000.000 EUR
Telefono	+39 11 5520111	(12/05/2026)		Investimento Min. Successivo	-
Web	www.ersel.it	Domicilio	LUSSEMBURGO	T.E.R.	-
Data di Partenza	29/08/2022	Valuta del Fondo	EUR	Spese correnti	-
Nome del Gestore	-	UCITS	Si	Commissione di incentivo	-
Data Inizio Gestione	-	Inc/Acc	Acc		
NAV (12/05/2026)	EUR 108,34	ISIN	LU2454328282		
Patrimonio Netto (Mln)	33,45 EUR				

(31/03/2026)