

Indosuez Funds Global Bonds USD 2026 G

Categoria Morningstar™

Fixed Term Bond

Benchmark Morningstar

Not Categorized

Usato nel Report

Benchmark Dichiarato

Not Benchmarked

Morningstar Rating™

Senza rating

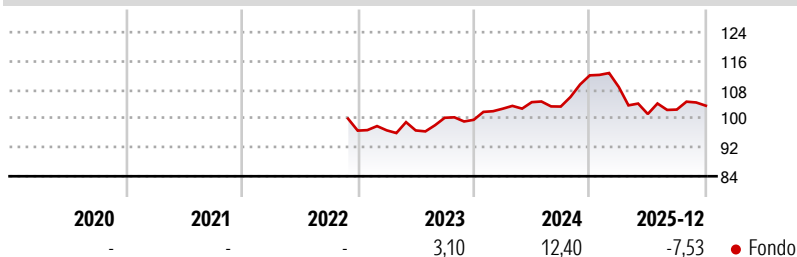
Obiettivo d'Investimento Dichiarato

The objective of the sub-fund consists of seeking a long-term yield and/or capital gain by managing a portfolio mainly composed of fixed or variable-income debt securities from issuers in the private sector, without any restriction at a geographical, monetary or sectoral level, or concerning their maturity or the quality of the issuer. The minimum average rating for bonds and debt securities will be BB-. Non-rated securities will not represent more than 15% of net assets.

Misure di Rischio

3Y Alpha	-	3Y Sharpe Ratio	-0.07
3Y Beta	-	3Y Std Dev	6.39
3Y R-Squared	-	3Y Risk	-
3Y Info Ratio	-	5Y Risk	-
3Y Tracking Error	-	10Y Risk	-

Rendimenti



Rend. Cumulati %

3-Mesi
6-Mesi
1-Anno
3-Anni Ann.ti
5-Anni Ann.ti
10-Anni Ann.ti

Rendimenti aggiornati al 19/01/2026

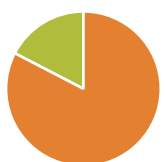
Fondo

1,19
2,41
-7,21
2,47
-
-

Rendimenti

Trimestrali %				
2026	-	-	-	-
2025	-2,89	-6,90	1,22	1,05
2024	3,10	1,76	-1,17	8,39
2023	0,08	-0,03	3,64	-0,57
2022	-	-	-	-

Portafoglio 30/11/2025



Asset Allocation %

- Azioni
- Obbligazioni
- Liquidità
- Altro

Netta

0,00
82,61
17,39
0,00

Fixed Income Style

Box™

			Alto
			Med
			Basso
Bassa	Med	Alta	

Fondo

—







—

Credit Quality %0 0

Titoli principali

Nome	Settore	%
Amundi Mny Mkt Fd S/T (USD)...	—	6,52
Teva Pharmaceutical Finance...	—	2,37
BPCE SA 4.875%	—	2,28
Intesa Sanpaolo S.p.A. 5.71%	—	2,28
Societe Generale S.A. 4.25%	—	2,27
Ford Motor Credit Company...	—	2,24
BNP Paribas SA 4.375%	—	2,23
General Motors Financial...	—	2,20
VMware LLC 1.4%	—	2,19
Banco Santander SA 1.722%	—	2,19
% Primi 10 Titoli sul Patrimonio		26,78
Numero Complessivo di Titoli Azionari		0
Numero Complessivo di Titoli Obbligazionari		47

Fixed Income Sector Weightings %

 Governativo	0,90
 Societario	85,87
 Cartolarizzazioni	0,00
 Enti Locali	0,00
 Liquidità ed equivalenti	13,23
 Derivati	0,00

Coupon Range %

0 coupon	0,00
Da 0 a 4 cedole	64,99
Da 4 a 6 cedole	29,65
Da 6 a 8 cedole	5,36
Da 8 a 10 cedole	0,00
Da 10 a 12 cedole	0,00
Oltre 12 cedole	0,00

Scadenze %

da 1 a 3	24,12
da 3 a 5	0,16
da 5 a 7	0,52
da 7 a 10	0,22
da 10 a 15	0,00
da 15 a 20	0,40
da 20 a 30	0,21
oltre 30	0,00

Anagrafica

Società di Gestione	CA Indosuez Fund Solutions	Patrimonio Classe (Mln)	5,36 USD	Investimento Min. Ingresso	-
Telefono	-	(19/01/2026)		Investimento Min. Successivo	-
Web	-	Domicilio	LUSSEMBURGO	T.E.R.	-
Data di Partenza	21/11/2022	Valuta del Fondo	USD	Spese correnti	0,75%
Nome del Gestore	-	UCITS	Si	Commissione di incentivo	-
Data Inizio Gestione	21/11/2022	Inc/Acc	Acc		
NAV ^(19/01/2026)	USD 118,99	ISIN	LU2411738284		
Patrimonio Netto (Mln)	116,46 USD				

(30/11/2025)