

Eurizon Rendimento Diversificato

Categoria Morningstar™

Fixed Term Bond

Benchmark Morningstar

Not Categorized
Usato nel Report

Benchmark Dichiarato

Not Benchmarked

Morningstar Rating™

Senza rating

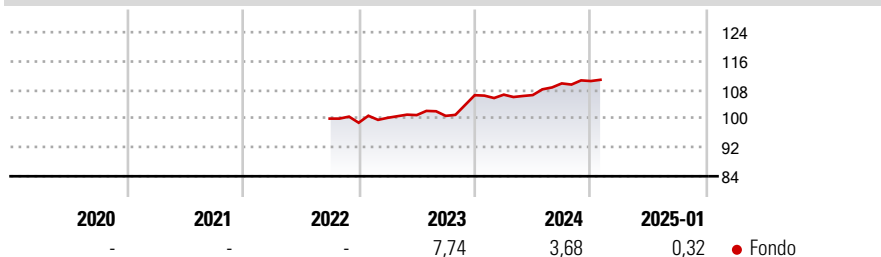
Obiettivo d'Investimento Dichiarato

"Strumenti finanziari di natura obbligazionaria e/o monetaria principalmente denominati in euro. Investimento in OICVM e FIA aperti non riservati, principalmente "collegati", la cui composizione del portafoglio risulti compatibile con la politica di investimento del Fondo, fino al 40% del totale delle attività. Gli investimenti in parti di FIA aperti non riservati non possono comunque complessivamente superare il 10% del totale delle attività."

Misure di Rischio

3Y Alpha	-	3Y Sharpe Ratio	-
3Y Beta	-	3Y Std Dev	-
3Y R-Squared	-	3Y Risk	-
3Y Info Ratio	-	5Y Risk	-
3Y Tracking Error	-	10Y Risk	-

Rendimenti



Rend. Cumulati %

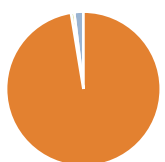
Periodo	Fondo
3-Mesi	1,29
6-Mesi	2,39
1-Anno	4,53
3-Anni Ann.ti	-
5-Anni Ann.ti	-
10-Anni Ann.ti	-

Rendimenti aggiornati al 03/02/2025

Rendimenti

Periodo	Q1	Q2	Q3	Q4
Trimestrali %				
2025	-	-	-	-
2024	0,13	-0,11	3,05	0,59
2023	1,38	0,76	-0,22	5,71
2022	-	-	-	-1,14
2021	-	-	-	-

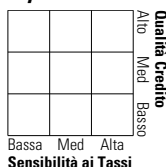
Portafoglio 31/12/2024



Asset Allocation %	Netta
● Azioni	0,00
● Obbligazioni	97,40
● Liquidità	0,67
● Altro	1,92

Fixed Income

Style Box™



Style Box	Fondo
Duration Effettiva	-
Maturità effettiva	-
Qualità Credito Media	-

Credit Quality %

Fond	Credit Quality %	Fond
0		0

Titoli principali

Nome	Settore	%
Italy (Republic Of)	-	8,00
Italy (Republic Of)	-	6,88
Italy (Republic Of)	-	5,70
Italy (Republic Of)	-	5,37
EIS Contingent Convertible...	-	4,89
Italy (Republic Of)	-	2,51
Italy (Republic Of)	-	1,56
Fibercop S.p.A.	-	1,30
Cellnex Finance Company S.A.U.	-	1,27
International Game...	-	1,26
% Primi 10 Titoli sul Patrimonio		38,74
Numero Complessivo di Titoli Azionari		0
Numero Complessivo di Titoli Obbligazionari		104

Fixed Income Sector Weightings %

Sector	Fondo
🏛️ Governativo	32,63
⚙️ Societario	66,69
🏠 Cartolarizzazioni	0,00
🏢 Enti Locali	0,00
🏦 Liquidità ed equivalenti	0,68
📄 Derivati	0,00

Coupon Range %

Coupon Range	Fondo
0 coupon	0,00
Da 0 a 4 cedole	64,69
Da 4 a 6 cedole	25,33
Da 6 a 8 cedole	9,43
Da 8 a 10 cedole	0,55
Da 10 a 12 cedole	0,00
Oltre 12 cedole	0,00

Scadenze %

Scadenza	Fondo
da 1 a 3	36,13
da 3 a 5	46,58
da 5 a 7	5,75
da 7 a 10	6,94
da 10 a 15	0,00
da 15 a 20	0,00
da 20 a 30	2,90
oltre 30	1,70

Anagrafica

Società di Gestione	Eurizon Capital SGR SpA	Patrimonio Classe (Mln)	30,07 EUR	Investimento Min. Ingresso	500 EUR
Telefono	+39 2 88101	(31/01/2025)		Investimento Min. Successivo	50 EUR
Web	www.eurizoncapital.it	Domicilio	ITALIA	T.E.R.	-
Data di Partenza	29/09/2022	Valuta del Fondo	EUR	Spese correnti	1,18%
Nome del Gestore	-	UCITS	Si	Commissione di incentivo	-
Data Inizio Gestione	29/09/2022	Inc/Acc	Inc		
NAV (03/02/2025)	EUR 5,33	ISIN	IT0005506693		
Patrimonio Netto (Mln)	30,10 EUR				

(31/12/2024)