

# Ninety One Global Strategy Fund - Emerging Markets Leaders Fund A Acc USD

**Categoria Morningstar™**

Azionari Paesi Emergenti

**Benchmark Morningstar**

Morningstar Emerging Markets Target

Market Exposure NR USD

Usato nel Report

**Benchmark Dichiarato**

MSCI EM NR USD

**Morningstar Rating™**

★

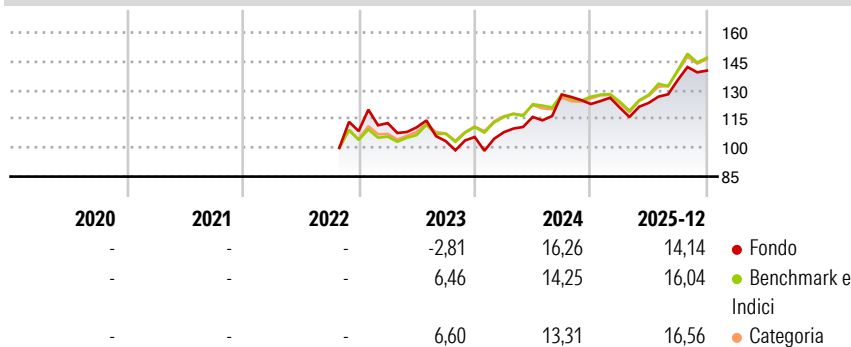
**Obiettivo d'Investimento Dichiarato**

The Sub-Fund aims to provide capital growth with the opportunity for income over the long-term. The Sub-Fund invests primarily in equities or equity-related securities of companies established and/or listed on an exchange in emerging and frontier markets, or companies which are established and/or listed on exchanges outside emerging and frontier markets but which carry out a significant proportion of their economic activity in emerging and frontier markets and/or are controlled by entities established and/or listed in emerging and frontier markets. The Sub-Fund invests in companies which the Investment Manager considers to be leaders in their respective markets. These are companies that typically demonstrate: Above-average revenue growth...

**Misure di Rischio**

3Y Alpha	-5,02	3Y Sharpe Ratio	0,45
3Y Beta	1,24	3Y Std Dev	14,72
3Y R-Squared	88,40	3Y Risk	Alto
3Y Info Ratio	-0,51	5Y Risk	-
3Y Tracking Error	6,72	10Y Risk	-


Basati su Morningstar Emerging Markets Target Market Exposure NR USD (dove applicabile)

**Rendimenti**


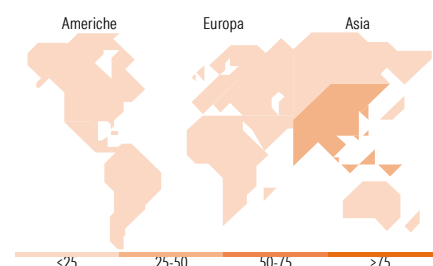
Rend. Cumulati %	Fondo	Bmk	Cat
3-Mesi	8,81	5,62	6,44
6-Mesi	21,67	17,99	19,19
1-Anno	23,48	23,24	24,44
3-Anni Ann.ti	8,82	12,82	11,84
5-Anni Ann.ti	-	-	-
10-Anni Ann.ti	-	-	-

Rendimenti aggiornati al 30/01/2026

Rendimenti Trimestrali %	Q1	Q2	Q3	Q4
2026	-	-	-	-
2025	-1,53	2,05	9,65	3,59
2024	2,33	7,38	10,03	-3,84
2023	3,84	-1,94	-6,49	2,07
2022	-	-	-	-

**Portafoglio 31/12/2025**


Style Box Azionaria	Mkt Cap %	Fondo
Giant		60,72
Large		36,93
Medium		2,35
Small		0,00
Micro		0,00
Capitalizzazione media di mercato		
Ave Mkt Cap USD		79.511,96


**Titoli principali**

Nome	Settore	%
Taiwan Semiconductor...	10,15	
Samsung Electronics Co Ltd	8,27	
Tencent Holdings Ltd	5,87	
Alibaba Group Holding Ltd...	4,99	
SK Hynix Inc	4,90	
Ping An Insurance (Group)...	3,48	
Nu Holdings Ltd Ordinary...	3,18	
Antofagasta PLC	2,77	
MakeMyTrip Ltd	2,75	
AIA Group Ltd	2,73	
% Primi 10 Titoli sul Patrimonio	49,08	
Numero Complessivo di Titoli Azionari	37	
Numero Complessivo di Titoli Obbligazionari	0	

**Distribuzione Settoriale %**

	Fondo
<b>Ciclico</b>	<b>41,00</b>
Materie Prime	2,80
Beni di Consumo Ciclici	15,23
Finanza	22,98
Immobiliare	-
<b>Sensibile</b>	<b>48,75</b>
Telecomunicazioni	5,92
Energia	-
Beni Industriali	5,95
Tecnologia	36,89
<b>Difensivo</b>	<b>10,24</b>
Beni Difensivi	3,76
Salute	6,48
Servizi di Pubblica Utilità	-

**Ripartizione Geografica %**

	Fondo
<b>America</b>	<b>12,56</b>
Stati Uniti	0,00
Canada	0,00
America Latina e Centrale	12,56
<b>Europa</b>	<b>7,41</b>
Regno Unito	2,80
Europa Occidentale - Euro	0,00
Europa Occidentale - Non Euro	0,00
Europa dell'Est	2,33
Africa	2,29
Medio Oriente	0,00
<b>Asia</b>	<b>80,02</b>
Giappone	0,00
Australasia	0,00
Asia - Paesi Sviluppati	41,44
Asia - Emergente	38,58

**Anagrafica**

Società di Gestione	Ninety One Luxembourg S.A.	Patrimonio Classe (Mln)	0,02 USD	Investimento Min. Ingresso	3.000 USD
Telefono	+352 28 12 77 20	Domicilio	LUSSEMBURGO	Investimento Min. Successivo	750 USD
Web	www.ninetyone.com	Valuta del Fondo	USD	T.E.R.	-
Data di Partenza	31/10/2022	UCITS	Si	Spese correnti	2,05%
				Commissione di incentivo	-

# Ninety One Global Strategy Fund - Emerging Markets Leaders Fund A Acc USD

Nome del Gestore	-	Inc/Acc	Acc
Data Inizio Gestione	28/09/2022	ISIN	LU2536489029
NAV <small>(30/01/2026)</small>	USD 37,22		
Patrimonio Netto (Mln)	49,72 USD		
<small>(31/12/2025)</small>			