

LO Funds - New Food Systems, (EUR) NA

Categoria Morningstar™

Azionari Settore Agricoltura

Benchmark Morningstar

Morningstar Global Agricultural Inputs NR

USD

Usato nel Report

Benchmark Dichiarato

MSCI ACWI NR USD

Morningstar Rating™

Senza rating

Obiettivo d'Investimento Dichiarato

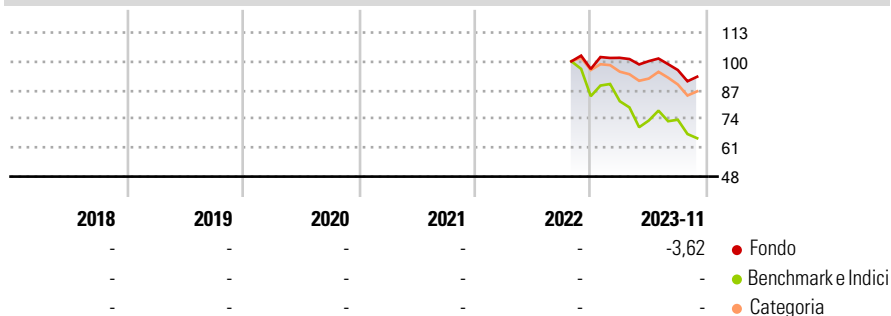
The Sub-Fund invests primarily in equity and equity related securities (including, but not limited to, warrants) of companies worldwide (including Emerging Markets) whose growth will benefit from opportunities resulting from regulations, innovations, services or products related to more environmentally-friendly agricultural and food production, distribution and diets aligned with the transition to a more circular, leaner, more inclusive and cleaner world. At least 75% of the Sub-Fund's net assets will be exposed to the equity or equity related securities of corporate issuers worldwide.

Misure di Rischio

3Y Alpha	-	3Y Sharpe Ratio	-
3Y Beta	-	3Y Std Dev	-
3Y R-Squared	-	3Y Risk	-
3Y Info Ratio	-	5Y Risk	-
3Y Tracking Error	-	10Y Risk	-

Basati su Morningstar Global Agricultural Inputs NR USD (dove applicabile)

Rendimenti

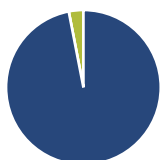


Rend. Cumulati %	Fondo	Bmk	Cat
3-Mesi	-2,81	7,28	2,73
6-Mesi	-4,84	18,12	6,66
1-Anno	-4,90	14,24	8,06
3-Anni Ann.ti	-	-	-
5-Anni Ann.ti	-	-	-
10-Anni Ann.ti	-	-	-

Rendimenti aggiornati al 11/12/2023

Rendimenti Trimestrali %	Q1	Q2	Q3	Q4
2025	-	-	-	-
2024	-	-	-	-
2023	5,21	-1,48	-4,01	-
2022	-	-	-	-
2021	-	-	-	-

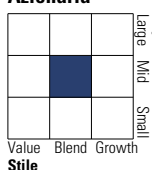
Portafoglio 30/11/2024



Asset Allocation %	Netta
● Azioni	96,95
● Obbligazioni	0,00
● Liquidità	3,05
● Altro	0,00

Style Box

Azionaria

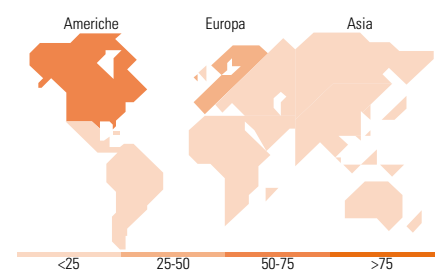


Mkt Cap %

Fondo	Fondo
Giant	6,46
Large	31,91
Medium	42,28
Small	16,81
Micro	2,54

Capitalizzazione media di mercato

Fondo	Fondo
Ave Mkt Cap USD	17.137,2
	2



Titoli principali

Nome	Settore	%
Kerry Group PLC Class A	🍷	5,69
Smurfit WestRock PLC	🏭	4,11
Novo Nordisk AS Class B	🏠	3,67
Graphic Packaging Holding Co	🏭	3,55
Corteva Inc	🌱	3,37
Nomad Foods Ltd	🍷	3,22
Thermo Fisher Scientific Inc	🏠	3,11
Compass Group PLC	🏭	3,09
Sysco Corp	🍷	3,02
Pentair PLC	⚙️	2,91
% Primi 10 Titoli sul Patrimonio		35,74
Numero Complessivo di Titoli Azionari		48
Numero Complessivo di Titoli Obbligazionari		0

Distribuzione Settoriale %

Fondo	Fondo
Ciclico	32,55
🌱 Materie Prime	13,40
🏠 Beni di Consumo Ciclici	19,15
🏠 Finanza	-
🏠 Immobiliare	-
Sensibile	22,14
📡 Telecomunicazioni	-
⚡ Energia	-
⚙️ Beni Industriali	13,91
📡 Tecnologia	8,23
Difensivo	45,32
🏠 Beni Difensivi	29,75
🏠 Salute	15,56
🏠 Servizi di Pubblica Utilità	-

Ripartizione Geografica %

Fondo	Fondo
America	51,20
Stati Uniti	46,07
Canada	4,04
America Latina e Centrale	1,09
Europa	44,06
Regno Unito	9,83
Europa Occidentale - Euro	23,53
Europa Occidentale - Non Euro	10,71
Europa dell'Est	0,00
Africa	0,00
Medio Oriente	0,00
Asia	4,73
Giappone	1,90
Australasia	0,00
Asia - Paesi Sviluppati	2,37
Asia - Emergente	0,47

Anagrafica

Società di Gestione	Lombard Odier Funds (Europe) SA	Patrimonio Classe (Mln)	0,71 EUR	Investimento Min. Ingresso	-
Telefono	00352 27 78 5000	Domicilio	LUSSEMBURGO	Investimento Min. Successivo	-
Web	www.loim.com	Valuta del Fondo	EUR	T.E.R.	-
Data di Partenza	04/10/2022	UCITS	Si	Spese correnti	1,00%
Nome del Gestore	-	Inc/Acc	Acc	Commissione di incentivo	-
Data Inizio Gestione	07/07/2022	ISIN	LU2491936238		
NAV (11/12/2023)	EUR 9,92				

LO Funds - New Food Systems, (EUR) NA

Patrimonio Netto (Mln) 26,66 USD

(30/11/2024)