

# Schroder International Selection Fund BlueOrchard Emerging Markets Impact

Category Morningstar™

Bond C Acc EUR Hedged

Benchmark Morningstar

Bond GR Hedged EUR

Usato nel Report

Benchmark Dichiarato

ICE BofA 3 M US T Bill +2.5% TR USD

Morningstar Rating™

★★★

## Obiettivo d'Investimento Dichiarato

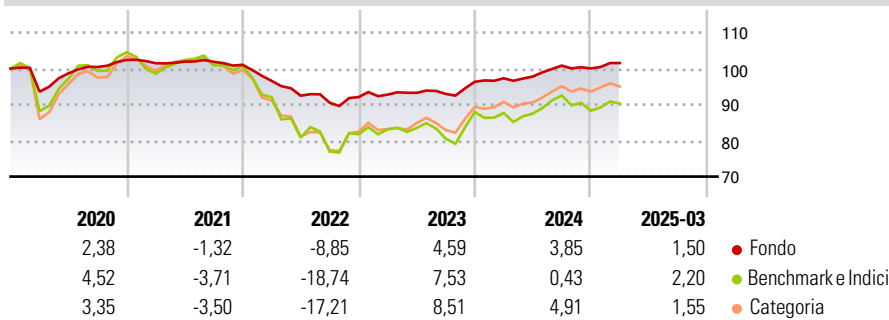
The Fund aims to provide capital growth and income in excess of the ICE BofA 3 Month US Treasury Bill Index + 2.5% before fees have been deducted\* over a three to five year period by investing in fixed and floating rate securities. The Fund will invest in securities issued by governments, government agencies, supra-nationals and companies of emerging market countries, which help to advance the UN SDGs and which the Investment Manager deems to be sustainable investments.

## Misure di Rischio

3Y Alpha	0,06	3Y Sharpe Ratio	-0,21
3Y Beta	0,32	3Y Std Dev	3,80
3Y R-Squared	86,11	3Y Risk	Basso
3Y Info Ratio	0,32	5Y Risk	Basso
3Y Tracking Error	7,41	10Y Risk	-

Basati su Morningstar Emerging Markets Sovereign Bond GR Hedged EUR (dove applicabile)


## Rendimenti



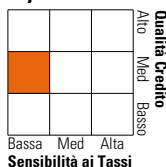
Rend. Cumulati %	Fondo	Bmk	Cat	Rendimenti Trimestrali %	Q1	Q2	Q3	Q4
3-Mesi	0,71	0,63	-0,59	2025	1,50	-	-	-
6-Mesi	0,18	-2,50	-1,26	2024	1,02	0,50	3,10	-0,79
1-Anno	4,36	4,42	4,96	2023	0,72	0,54	-0,31	3,61
3-Anni Ann.ti	1,62	0,08	1,76	2022	-4,41	-4,26	-2,12	1,74
5-Anni Ann.ti	1,35	-0,12	1,45	2021	-0,88	0,43	-0,03	-0,84
10-Anni Ann.ti	-	-	-					

Rendimenti aggiornati al 16/04/2025

## Portafoglio 31/03/2025



Fixed Income Style Box™	Fondo
Duration Effettiva	3,48
Maturità effettiva	5,64
Qualità Credito Media	BBB



Credit Quality %	Fond	Credit Quality %	Fond
AAA	9,98	BBB	35,54
AA	12,57	BB	17,27
A	19,97	B	3,95
		Below B	0,00
		Not Rated	0,73

## Titoli principali

Nome	Settore	%
United States Treasury Bills...	—	1,50
United States Treasury Bills...	—	1,50
United States Treasury Bills...	—	1,38
European Bank For...	—	1,25
Asian Development Bank 1.875%	—	1,08
Asian Development Bank 4.125%	—	1,06
Banco Santander (Mx) SA...	—	1,03
Africa Finance Corporation...	—	0,89
Banco de Credito e...	—	0,87
African Export-Import Bank...	—	0,86
% Primi 10 Titoli sul Patrimonio		11,43
Numero Complessivo di Titoli Azionari		0
Numero Complessivo di Titoli Obbligazionari		298

## Fixed Income Sector Weightings %

	Fondo
Governativo	35,31
Societario	59,44
Cartolarizzazioni	0,00
Enti Locali	0,00
Liquidità ed equivalenti	4,71
Derivati	0,55

## Coupon Range %

	Fondo
0 coupon	0,55
Da 0 a 4 cedole	33,27
Da 4 a 6 cedole	43,23
Da 6 a 8 cedole	14,21
Da 8 a 10 cedole	5,85
Da 10 a 12 cedole	2,61
Oltre 12 cedole	0,28

## Scadenze %

	Fondo
da 1 a 3	21,87
da 3 a 5	27,04
da 5 a 7	20,27
da 7 a 10	20,54
da 10 a 15	2,70
da 15 a 20	0,18
da 20 a 30	2,35
oltre 30	0,10

## Anagrafica

Società di Gestione	Schroder Investment Management (Europe) S.A.	Patrimonio Classe (Mln)	34,51 EUR	Investimento Min. Ingresso	1.000 EUR
Telefono	+352 341 342 202	Domicilio	LUSSEMBURGO	Investimento Min. Successivo	1.000 EUR
Web	www.schroders.com	Valuta del Fondo	EUR	T.E.R.	1,02%
Data di Partenza	14/12/2022	UCITS	Si	Spese correnti	1,02%
Nome del Gestore	Evariste Verchere	Inc/Acc	Acc	Commissione di incentivo	0,00%
Data Inizio Gestione	14/12/2022	ISIN	LU2498533566		
NAV (16/04/2025)	EUR 101,42				
Patrimonio Netto (Mln)	796,69 USD				

(31/03/2025)