

# T. Rowe Price Funds SICAV - Multi-Asset Global Income Fund Ay

## Categoria Morningstar™

Bilanciati Flessibili USD

## Benchmark Morningstar

Morningstar EAA USD Mod Target

Allocation NR USD

Usato nel Report

## Benchmark Dichiarato

50% Bloomberg Global Aggregate TR Hdg

USD, 50% MSCI ACWI NR USD

## Morningstar Rating™

★★★

### Obiettivo d'Investimento Dichiarato

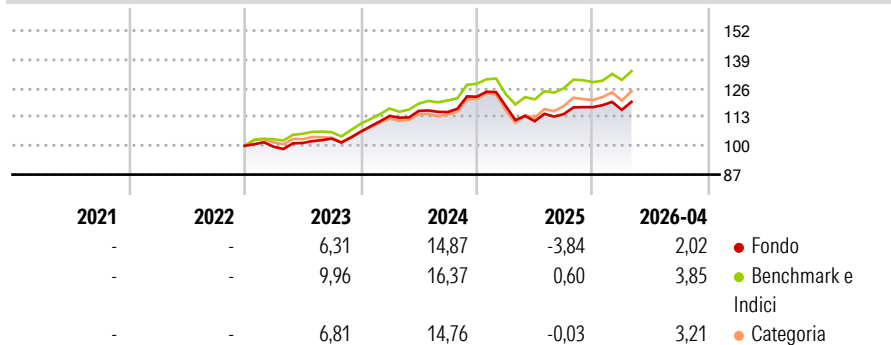
The investment objective of the fund is to provide income and long term capital appreciation through investment in a portfolio of income generating global securities. The fund invests primarily in equity and equity related securities of companies including American Depository Receipts (ADRs), European Depository Receipts (EDRs) and Global Depository Receipts (GDRs), as well as in a wide range of debt securities of issuers across sectors and credit quality.

### Misure di Rischio

3Y Alpha	-1,82	3Y Sharpe Ratio	0,52
3Y Beta	0,91	3Y Std Dev	7,47
3Y R-Squared	92,31	3Y Risk	-Med
3Y Info Ratio	-1,25	5Y Risk	-
3Y Tracking Error	2,10	10Y Risk	-

Basati su Morningstar EAA USD Mod Target Allocation NR USD (dove applicabile)

### Rendimenti



### Rend. Cumulati %

	Fondo	Bmk	Cat
3-Mesi	3,27	3,52	3,05
6-Mesi	4,48	3,92	4,91
1-Anno	6,64	9,70	11,58
3-Anni Ann.ti	7,04	9,17	7,17
5-Anni Ann.ti	-	-	-
10-Anni Ann.ti	-	-	-

Rendimenti aggiornati al 13/05/2026

### Rendimenti

	Q1	Q2	Q3	Q4
2026	-1,05	-	-	-
2025	-3,44	-5,82	2,91	2,75
2024	6,73	2,01	-0,46	5,99
2023	-0,45	1,73	1,96	2,96
2022	-	-	-	-

### Portafoglio 31/03/2026



#### Asset Allocation %

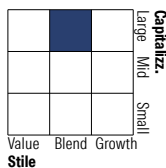
- Azioni
- Obbligazioni
- Liquidità
- Altro

#### Netta

49,66  
33,85  
16,32  
0,17

### Morningstar Style Box®

#### Stile Azionario



Value Blend Growth

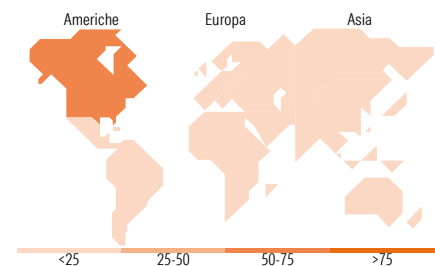
Stile

#### Reddito Fisso



Bassa Med Alta

Sensibilità ai Tassi



### Titoli principali

Nome	Settore	%
United States Treasury Bills...	—	3,63
United States Treasury Bills...	—	2,63
United States Treasury Notes...	—	2,38
United States Treasury Bills...	—	2,35
Trs Gb/Tip5 2y 01/19/2028	—	2,04
Apple Inc	📄	1,90
United States Treasury Bills...	—	1,87
NVIDIA Corp	📄	1,64
Microsoft Corp	📄	1,37
United Kingdom of Great...	—	1,37
% Primi 10 Titoli sul Patrimonio		21,18
Numero Complessivo di Titoli Azionari		999
Numero Complessivo di Titoli Obbligazionari		400

### Distribuzione Settoriale %

	Fondo
🔄 Ciclico	37,77
📈 Sensibile	45,48
🛡️ Difensivo	16,75

### Fixed Income Sector Weightings %

	Fondo
🏛️ Governativo	53,31
⚙️ Societario	33,20
🏠 Cartolarizzazioni	4,59
🏢 Enti Locali	0,46
📄 Liquidità ed equivalenti	7,80
📄 Derivati	0,64

### Ripartizione Geografica %

	Fondo
<b>America</b>	<b>66,61</b>
Stati Uniti	61,46
Canada	3,43
America Latina e Centrale	1,72
<b>Europa</b>	<b>17,84</b>
Regno Unito	3,43
Europa Occidentale - Euro	8,22
Europa Occidentale - Non Euro	3,41
Europa dell'Est	0,65
Africa	0,74
Medio Oriente	1,40
<b>Asia</b>	<b>15,54</b>
Giappone	5,91
Australasia	1,24
Asia - Paesi Sviluppati	4,09
Asia - Emergente	4,31

### Anagrafica

Società di Gestione	T. Rowe Price (Luxembourg) Management S.à r.l.	Patrimonio Classe (Mln)	0,01 USD	Investimento Min. Ingresso	-
Telefono	+441268466339	(13/05/2026)		Investimento Min. Successivo	100 USD
Web	www.troweprice.com	Domicilio	LUSSEMBURGO	T.E.R.	1,37%
Data di Partenza	18/11/2022	Valuta del Fondo	USD	Spese correnti	1,37%
Nome del Gestore	-	UCITS	Si	Commissione di incentivo	-
Data Inizio Gestione	12/02/2020	Inc/Acc	Inc		
NAV (13/05/2026)	USD 11,14	ISIN	LU2549321672		
Patrimonio Netto (Mln)	177,93 USD				

(31/03/2026)

© 2026 Morningstar Italia. Tutti i diritti sono riservati. Le informazioni qui contenute: (1) sono proprietà di Morningstar, (2) non possono essere copiate, (3) non costituiscono consiglio di investimento; (4) sono fornite con scopi informativi; (5) sono ritenute attendibili da Morningstar che, pertanto, ne garantisce il maggior grado di accuratezza e completezza possibile, fatto salvo il caso in cui queste Le siano state fornite in modo errato e/o non completo dalle relative società prodotte; (6) sono estratte dai dati del fondo disponibili e riferiti a date temporali diverse. Morningstar non è responsabile per qualunque danno o perdita derivante da qualunque uso delle informazioni e chi visiona tali informazioni sarà responsabile dell'uso che andrà a farne. Non vi è naturalmente garanzia alcuna che i risultati del passato trovino un riscontro nel futuro.