

Harrington Cooper UCITS Funds ICAV - HC Snyder US All Cap Equity Fund I Class GBP

Categoria Morningstar™

Acc USA Mid Cap

Benchmark Morningstar

Morningstar US Market Extended NR USD

Usato nel Report

Benchmark Dichiarato

Russell 3000 TR USD

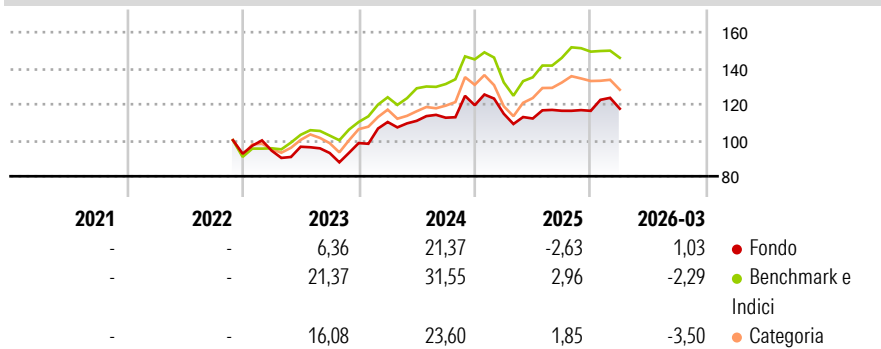
Morningstar Rating™

★★★

Obiettivo d'Investimento Dichiarato

The investment objective of the Fund is long-term growth of capital by targeting companies whose share price can appreciate 35-50% in value over a 3-year time horizon. The Fund will seek to achieve its investment objective by investing in companies that, in the opinion of the Investment Manager, exhibit a set of high quality characteristics.

Rendimenti



Misure di Rischio

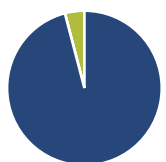
3Y Alpha	-6,80	3Y Sharpe Ratio	0,39
3Y Beta	1,03	3Y Std Dev	13,94
3Y R-Squared	73,13	3Y Risk	Med
3Y Info Ratio	-0,98	5Y Risk	-
3Y Tracking Error	7,83	10Y Risk	-

Basati su Morningstar US Market Extended NR USD (dove applicabile)

Rend. Cumulati %	Fondo	Bmk	Cat	Rendimenti Trimestrali %	Q1	Q2	Q3	Q4
3-Mesi	-3,52	-0,04	-2,77	2026	1,03	-	-	-
6-Mesi	5,89	5,79	2,15	2025	-3,97	-2,31	3,83	-0,03
1-Anno	16,40	30,59	28,71	2024	11,89	0,59	1,57	6,17
3-Anni Ann.ti	10,38	17,58	14,36	2023	1,81	2,32	-3,60	5,92
5-Anni Ann.ti	-	-	-	2022	-	-	-	-
10-Anni Ann.ti	-	-	-					

Rendimenti aggiornati al 15/04/2026

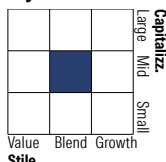
Portafoglio 30/11/2025



Asset Allocation %

Azioni	95,93
Obbligazioni	0,00
Liquidità	4,07
Altro	0,00

Style Box Azionaria

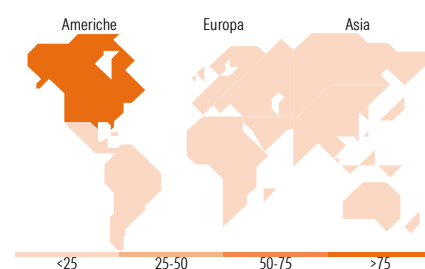


Mkt Cap %

Giant	4,21
Large	33,12
Medium	30,48
Small	32,20
Micro	0,00

Capitalizzazione media di mercato

Ave Mkt Cap USD	36.086,76
-----------------	-----------



Titoli principali

Nome	Settore	%
Analog Devices Inc	📄	5,80
Charles Schwab Corp	🏠	5,41
SS&C Technologies Holdings Inc	📄	5,40
UGI Corp	💡	5,12
AMETEK Inc	⚙️	5,03
BWX Technologies Inc	⚙️	4,85
Clean Harbors Inc	⚙️	4,79
Amphenol Corp Class A	📄	4,34
Bio-Techne Corp	🏥	4,33
Intercontinental Exchange Inc	🏠	4,28
% Primi 10 Titoli sul Patrimonio		49,35
Numero Complessivo di Titoli Azionari		23
Numero Complessivo di Titoli Obbligazionari		0

Distribuzione Settoriale %

	Fondo
Ciclico	22,41
Materie Prime	-
Beni di Consumo Ciclici	-
Finanza	18,72
Immobiliare	3,69
Sensibile	53,29
Telecomunicazioni	-
Energia	-
Beni Industriali	32,98
Tecnologia	20,31
Difensivo	24,29
Beni Difensivi	3,32
Salute	15,64
Servizi di Pubblica Utilità	5,34

Ripartizione Geografica %

	Fondo
America	100,00
Stati Uniti	92,23
Canada	7,77
America Latina e Centrale	0,00
Europa	0,00
Regno Unito	0,00
Europa Occidentale - Euro	0,00
Europa Occidentale - Non Euro	0,00
Europa dell'Est	0,00
Africa	0,00
Medio Oriente	0,00
Asia	0,00
Giappone	0,00
Australasia	0,00
Asia - Paesi Sviluppati	0,00
Asia - Emergente	0,00

Anagrafica

Società di Gestione	Harrington Cooper Asset Management Limited	Patrimonio Classe (Mln)	43,66 GBP	Investimento Min. Ingresso	10 GBP
Telefono	-	(15/04/2026)	-	Investimento Min. Successivo	-
Web	-	Domicilio	IRLANDA	T.E.R.	-
Data di Partenza	11/11/2022	Valuta del Fondo	GBP	Spese correnti	0,87%
Nome del Gestore	-	UCITS	Si	Commissione di incentivo	-
Data Inizio Gestione	29/04/2021	Inc/Acc	Acc		
NAV (15/04/2026)	GBP 124,80	ISIN	IE000KX2GOV7		
Patrimonio Netto (Mln)	1.499,18 USD				

(30/11/2025)