

# Harrington Cooper UCITS Funds ICAV - HC Snyder US All Cap Equity Fund I Class EUR

Categoria Morningstar™  
**Acc Hedged**

Benchmark Morningstar  
Not Categorized  
Usato nel Report

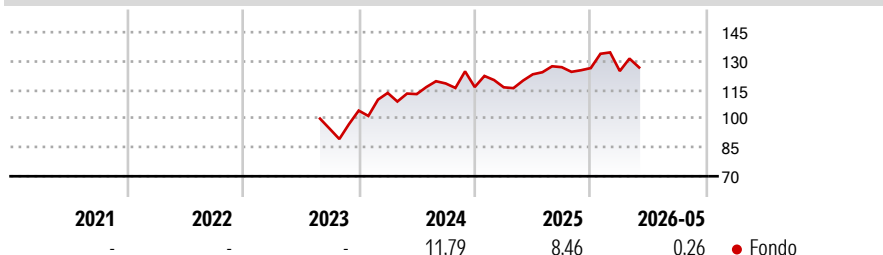
Benchmark Dichiarato  
Russell 3000 TR USD

Morningstar Rating™  
Senza rating

## Obiettivo d'Investimento Dichiarato

The investment objective of the Fund is long-term growth of capital by targeting companies whose share price can appreciate 35-50% in value over a 3-year time horizon. The Fund will seek to achieve its investment objective by investing in companies that, in the opinion of the Investment Manager, exhibit a set of high quality characteristics.

## Rendimenti



## Misure di Rischio

3Y Alpha	-	3Y Sharpe Ratio	-
3Y Beta	-	3Y Std Dev	-
3Y R-Squared	-	3Y Risk	-
3Y Info Ratio	-	5Y Risk	-
3Y Tracking Error	-	10Y Risk	-

## Rend. Cumulati %

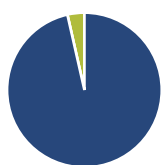
Periodo	Fondo
3-Mesi	2,70
6-Mesi	0,61
1-Anno	6,69
3-Anni Ann.ti	-
5-Anni Ann.ti	-
10-Anni Ann.ti	-

Rendimenti aggiornati al 23/06/2026

## Rendimenti

Periodo	Q1	Q2	Q3	Q4
2026	-1,22	-	-	-
2025	-0,13	5,81	3,02	-0,37
2024	8,84	-0,53	4,90	-1,57
2023	-	-	-	9,96
2022	-	-	-	-

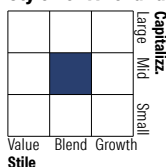
## Portafoglio 28/02/2026



### Asset Allocation %

Azioni	96,46
Obbligazioni	0,00
Liquidità	3,54
Altro	0,00

### Style Box Azionaria

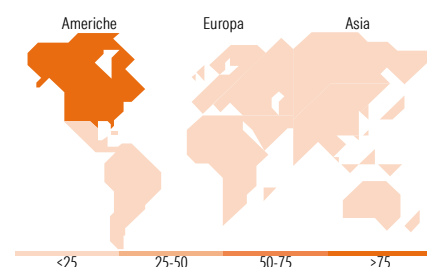


### Mkt Cap %

Mkt Cap	Fondo
Giant	7,49
Large	28,19
Medium	42,28
Small	22,04
Micro	0,00

### Capitalizzazione media di mercato

Ave Mkt Cap USD	Fondo
36.851,9	1



## Titoli principali

Nome	Settore	%
Analog Devices Inc	📄	5,99
Entegris Inc	📄	5,76
AMETEK Inc	⚙️	5,58
SS&C Technologies Holdings Inc	📄	5,37
BWX Technologies Inc	⚙️	5,13
Charles Schwab Corp	🏦	5,10
Intercontinental Exchange Inc	📄	4,90
Clean Harbors Inc	⚙️	4,81
RBC Bearings Inc	⚙️	4,73
UGI Corp	🔦	4,46
% Primi 10 Titoli sul Patrimonio		51,82
Numero Complessivo di Titoli Azionari		23
Numero Complessivo di Titoli Obbligazionari		0

## Distribuzione Settoriale %

Settore	Fondo
<b>Ciclico</b>	<b>21,16</b>
Materie Prime	-
Beni di Consumo Ciclici	-
Finanza	17,85
Immobiliare	3,31
<b>Sensibile</b>	<b>56,22</b>
Telecomunicazioni	-
Energia	-
Beni Industriali	34,18
Tecnologia	22,04
<b>Difensivo</b>	<b>22,62</b>
Beni Difensivi	3,31
Salute	14,69
Servizi di Pubblica Utilità	4,62

## Ripartizione Geografica %

Regione	Fondo
<b>America</b>	<b>100,00</b>
Stati Uniti	92,09
Canada	7,91
America Latina e Centrale	0,00
<b>Europa</b>	<b>0,00</b>
Regno Unito	0,00
Europa Occidentale - Euro	0,00
Europa Occidentale - Non Euro	0,00
Europa dell'Est	0,00
Africa	0,00
Medio Oriente	0,00
<b>Asia</b>	<b>0,00</b>
Giappone	0,00
Australasia	0,00
Asia - Paesi Sviluppati	0,00
Asia - Emergente	0,00

## Anagrafica

Società di Gestione	Harrington Cooper Asset Management Limited	Patrimonio Classe (Mln)	2,11 EUR	Investimento Min. Ingresso	25.000.000 EUR
Telefono	-	Domicilio	IRLANDA	Investimento Min. Successivo	-
Web	-	Valuta del Fondo	EUR	T.E.R.	-
Data di Partenza	04/08/2023	UCITS	Si	Spese correnti	-
Nome del Gestore	-	Inc/Acc	Acc	Commissione di incentivo	-
Data Inizio Gestione	29/04/2021	ISIN	IE000FJVL12		
NAV (23/06/2026)	EUR 127,74				
Patrimonio Netto (Mln)	1.454,68 USD				

(28/02/2026)

See disclosures for more details

© 2026 Morningstar Italia. Tutti i diritti sono riservati. Le informazioni qui contenute: (1) sono proprietà di Morningstar, (2) non possono essere copiate, (3) non costituiscono consiglio di investimento; (4) sono fornite con scopi informativi; (5) sono ritenute attendibili da Morningstar che, pertanto, ne garantisce il maggior grado di accuratezza e completezza possibile, fatto salvo il caso in cui queste Le siano state fornite in modo errato e/o non completo dalle relative società produttrici; (6) sono estratte dai dati del fondo disponibili e riferiti a date temporali diverse. Morningstar non è responsabile per qualunque danno o perdita derivante da qualunque uso delle informazioni e chi visiona tali informazioni sarà responsabile dell'uso che andrà a farne. Non vi è naturalmente garanzia alcuna che i risultati del passato trovino un riscontro nel futuro.