

# BNP Paribas Funds - Sustainable Multi-Asset Flexible Privilege Distribution

## Categoria Morningstar™

Bilanciati Flessibili EUR - Globali

## Benchmark Morningstar

Morningstar Euro Moderate Global Target

Allocation NR EUR

Usato nel Report

## Benchmark Dichiarato

Not Benchmarked

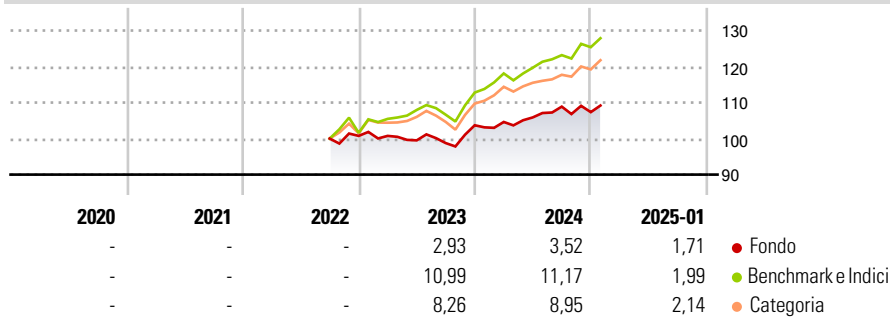
## Morningstar Rating™

Senza rating

### Obiettivo d'Investimento Dichiarato

Increase the value of the sub-fund' assets over the medium term with a moderate volatility by investing directly and/or indirectly (through UCITS, UCIs, ETFs and financial derivative instruments) in sustainable investments across all types of asset classes.

### Rendimenti



### Misure di Rischio

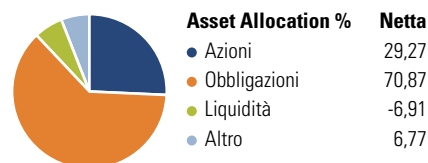
|                   |   |                 |   |
|-------------------|---|-----------------|---|
| 3Y Alpha          | - | 3Y Sharpe Ratio | - |
| 3Y Beta           | - | 3Y Std Dev      | - |
| 3Y R-Squared      | - | 3Y Risk         | - |
| 3Y Info Ratio     | - | 5Y Risk         | - |
| 3Y Tracking Error | - | 10Y Risk        | - |

Basati su Morningstar Euro Moderate Global Target Allocation NR EUR (dove applicabile)

| Rend. Cumulati % | Fondo | Bmk   | Cat   | Rendimenti Trimestrali % | Q1   | Q2    | Q3    | Q4    |
|------------------|-------|-------|-------|--------------------------|------|-------|-------|-------|
| 3-Mesi           | 2,22  | 4,51  | 4,13  | 2025                     | -    | -     | -     | -     |
| 6-Mesi           | 1,94  | 7,22  | 5,67  | 2024                     | 0,88 | 1,21  | 2,83  | -1,40 |
| 1-Anno           | 5,88  | 11,81 | 11,11 | 2023                     | 0,00 | -1,23 | -0,76 | 5,00  |
| 3-Anni Ann.ti    | -     | -     | -     | 2022                     | -    | -     | -     | 0,74  |
| 5-Anni Ann.ti    | -     | -     | -     | 2021                     | -    | -     | -     | -     |
| 10-Anni Ann.ti   | -     | -     | -     |                          |      |       |       |       |

Rendimenti aggiornati al 31/01/2025

### Portafoglio 31/12/2024

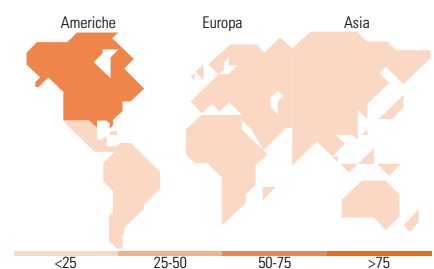


### Morningstar Style Box®

#### Stile Azionario



#### Reddito Fisso



### Titoli principali

| Nome  | Settore | %     |
|---|---------|-------|
| BNPP Easy € Corp Bond SRI...                | -       | 19,93 |
| 10 Year Treasury Note Future...             | -       | 17,43 |
| BNP Paribas Sust Euro Corp...               | -       | 16,28 |
| Parvest Sust...                             | -       | 12,91 |
| BNP Paribas Easy S&P 500 ESG...             | -       | 10,60 |
| BNPP E MSCI EMU ESG FTD MIN...              | -       | 5,22  |
| BNP Paribas Sus Enh Bd 12M X...             | -       | 3,85  |
| iShares \$ HY Corp Bd ESG ETF...            | -       | 3,55  |
| Amundi S&P Gbl Fi ESG ETF...                | -       | 3,35  |
| Long Gilt Future Mar 25                     | -       | 3,20  |
| % Primi 10 Titoli sul Patrimonio            |         | 96,32 |
| Numero Complessivo di Titoli Azionari       |         | 0     |
| Numero Complessivo di Titoli Obbligazionari |         | 6     |

### Distribuzione Settoriale %

| Distribuzione Settoriale % | Fondo |
|----------------------------|-------|
| Ciclico                    | 40,82 |
| Sensibile                  | 39,97 |
| Difensivo                  | 19,21 |

### Fixed Income Sector Weightings %

| Fixed Income Sector Weightings % | Fondo  |
|----------------------------------|--------|
| Governativo                      | 27,05  |
| Societario                       | 84,38  |
| Cartolarizzazioni                | 0,23   |
| Enti Locali                      | 0,00   |
| Liquidità ed equivalenti         | -11,16 |
| Derivati                         | -0,50  |

### Ripartizione Geografica %

| Ripartizione Geografica %     | Fondo        |
|-------------------------------|--------------|
| <b>America</b>                | <b>59,27</b> |
| Stati Uniti                   | 56,81        |
| Canada                        | 1,83         |
| America Latina e Centrale     | 0,63         |
| <b>Europa</b>                 | <b>27,09</b> |
| Regno Unito                   | 2,96         |
| Europa Occidentale - Euro     | 20,90        |
| Europa Occidentale - Non Euro | 1,80         |
| Europa dell'Est               | 0,21         |
| Africa                        | 0,87         |
| Medio Oriente                 | 0,36         |
| <b>Asia</b>                   | <b>13,64</b> |
| Giappone                      | 0,91         |
| Australasia                   | 1,23         |
| Asia - Paesi Sviluppatti      | 3,84         |
| Asia - Emergente              | 7,66         |

### Anagrafica

|                        |   |                         |              |                              |        |
|------------------------|---|-------------------------|--------------|------------------------------|--------|
| Società di Gestione    | BNP Paribas Asset Management Luxembourg | Patrimonio Classe (Mln) | 0,00 EUR     | Investimento Min. Ingresso   | -      |
| Telefono               | +352 2646 3017                          | (31/01/2025)            |              | Investimento Min. Successivo | -      |
| Web                    | www.bnpparibas-am.com                   | Domicilio               | LUSSEMBURGO  | T.E.R.                       | -      |
| Data di Partenza       | 27/09/2022                              | Valuta del Fondo        | EUR          | Spese correnti               | 1,33%  |
| Nome del Gestore       | Joseph Chapman                          | UCITS                   | Si           | Commissione di incentivo     | 15,00% |
| Data Inizio Gestione   | 06/08/2024                              | Inc/Acc                 | Inc          |                              |        |
| NAV (31/01/2025)       | EUR 106,52                              | ISIN                    | LU2477744838 |                              |        |
| Patrimonio Netto (Mln) | 70,87 EUR                               |                         |              |                              |        |

(31/12/2024)