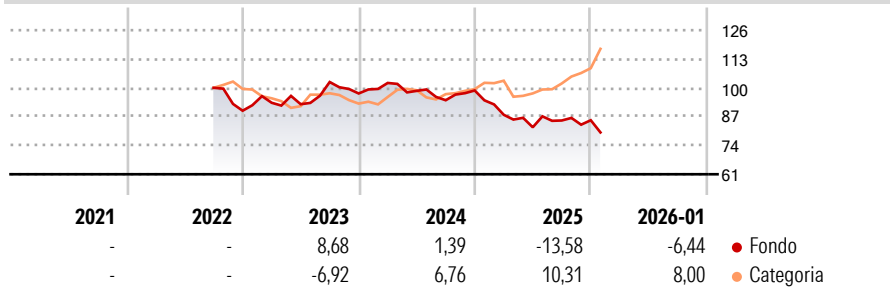


Morningstar Rating™
Senza rating

The objective of the Sub-fund is to increase the value of its assets over the medium term, through the use of quantitative investment strategies across the commodity markets, excluding the agricultural and livestock commodities sector. The Sub-fund will not invest more than 10% of its net assets in units or shares of UCITS or other UCIs.

Rendimenti



Misure di Rischio

3Y Alpha	-	3Y Sharpe Ratio	-0,64
3Y Beta	-	3Y Std Dev	11,13
3Y R-Squared	-	3Y Risk	-
3Y Info Ratio	-	5Y Risk	-
3Y Tracking Error	-	10Y Risk	-

Rend. Cumulati %

3-Mesi	-2,92	9,51
6-Mesi	-1,41	20,07
1-Anno	-10,76	11,11
3-Anni Ann.ti	-4,42	6,25
5-Anni Ann.ti	-	-
10-Anni Ann.ti	-	-

Rendimenti aggiornati al 10/02/2026

Rendimenti

Trimestrali %	2026	2025	2024	2023	2022
2026	-	-	-	-	-
2025	-11,10	-6,41	3,72	0,14	
2024	4,87	-3,49	-4,28	4,65	
2023	4,00	-0,70	10,81	-5,04	
2022	-	-	-	-10,34	

Portafoglio -

Asset Allocation %	Netta
--------------------	-------

Fixed Income Style

Box™

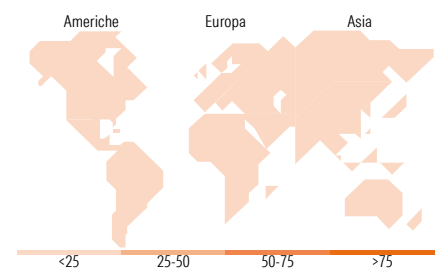
			Alto
			Med
			Basso
Bassa	Med	Alta	

Qualità del Credito

Sensibilità ai Tassi

Duration Effettiva
Maturity effettiva
Qualità Credito Media







Fondo



Titoli principali

Nome	Settore	%
% Primi 10 Titoli sul Patrimonio		0,00
Numero Complessivo di Titoli Azionari		-
Numero Complessivo di Titoli Obbligazionari		-

Fixed Income Sector Weightings %

 Governativo	0,00
 Societario	0,00
 Cartolarizzazioni	0,00
 Enti Locali	0,00
 Liquidità ed equivalenti	0,00
 Derivati	0,00

Coupon Range %

0 coupon	0,00
Da 0 a 4 cedole	0,00
Da 4 a 6 cedole	0,00
Da 6 a 8 cedole	0,00
Da 8 a 10 cedole	0,00
Da 10 a 12 cedole	0,00
Oltre 12 cedole	0,00

Ripartizione Geografica %

America	0,00
Stati Uniti	-
Canada	-
America Latina e Centrale	-
Europa	0,00
Regno Unito	-
Europa Occidentale - Euro	-
Europa Occidentale - Non Euro	-
Europa dell'Est	-
Africa	-
Medio Oriente	-
Asia	0,00
Giappone	-
Australasia	-
Asia - Paesi Sviluppati	-
Asia - Emergente	-

Anagrafica

Società di Gestione	BNP PARIBAS ASSET MANAGEMENT Europe	Patrimonio Classe (Mln)	0,04 EUR	Investimento Min. Ingresso	-
		(10/02/2026)		Investimento Min. Successivo	-
Telefono	+33 (0)145 252 525	Domicilio	LUSSEMBURGO	T.E.R.	0,65%
Web	www.bnpparibas-am.fr	Valuta del Fondo	EUR	Spese correnti	0,65%
Data di Partenza	28/09/2022	UCITS	Si	Commissione di incentivo	-
Nome del Gestore	Maxime Panel	Inc/Acc	Acc		
Data Inizio Gestione	28/06/2019	ISIN	LU1893641644		
NAV (10/02/2026)	EUR 83,34				
Patrimonio Netto (Mln)	-				