

# Willerfunds Private Suite - Eurizon Multi-Asset Circular Economy Class I EUR

## Categoria Morningstar™

Bilanciati Moderati EUR

## Benchmark Morningstar

Morningstar Euro Moderate Target

Allocation NR EUR

Usato nel Report

## Benchmark Dichiarato

N/A

## Morningstar Rating™

Senza rating

### Obiettivo d'Investimento Dichiarato

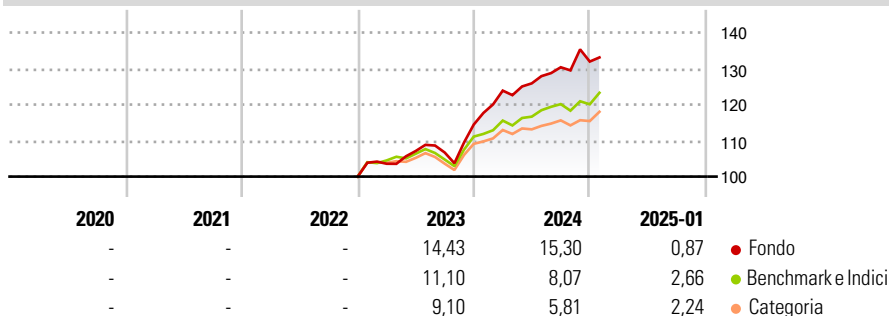
The Sub-fund, measured in Euro, aims at providing a positive total return, defined as a mix of capital growth and income. The Sub-fund has a sustainable investment objective and will invest up to 70% of its net assets in equities of companies that participate in the transition to a circular economy through processes such as product recycling, waste reduction, product life extension and renewable resources. The Sub-fund may also invest its net assets in green bonds i.e. corporates, governments and agency bonds, issued to finance, for example, projects that respect the climate and the environment, such as renewable energy, energy efficiency, pollution prevention, clean transport, water management, circular economy, biodiversity protection...

### Misure di Rischio

3Y Alpha	-	3Y Sharpe Ratio	-
3Y Beta	-	3Y Std Dev	-
3Y R-Squared	-	3Y Risk	-
3Y Info Ratio	-	5Y Risk	-
3Y Tracking Error	-	10Y Risk	-

Basati su Morningstar Euro Moderate Target Allocation NR EUR (dove applicabile)

### Rendimenti



Rend. Cumulati %	Fondo	Bmk	Cat	Rendimenti Trimestrali %	Q1	Q2	Q3	Q4
3-Mesi	2,64	3,82	3,14	2025	-	-	-	-
6-Mesi	6,84	5,78	3,89	2024	8,25	1,62	3,56	1,21
1-Anno	12,53	10,14	7,51	2023	3,57	3,41	-0,40	7,27
3-Anni Ann.ti	-	-	-	2022	-	-	-	-
5-Anni Ann.ti	-	-	-	2021	-	-	-	-
10-Anni Ann.ti	-	-	-					

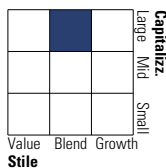
Rendimenti aggiornati al 03/02/2025

### Portafoglio 31/12/2024

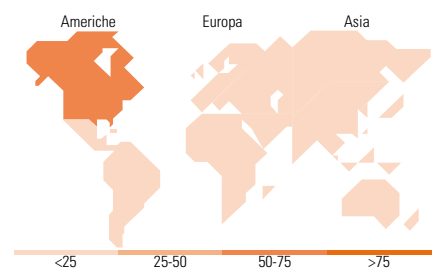


### Morningstar Style Box®

#### Stile Azionario



#### Reddito Fisso



### Titoli principali

Nome	Settore	%
NVIDIA Corp	📄	2,84
Applied Materials Inc	📄	1,45
Abbott Laboratories	🏥	1,39
ServiceNow Inc	📄	1,36
HP Inc	📄	1,29
Ingersoll Rand Inc	⚙️	1,26
Agilent Technologies Inc	🏥	1,25
Hewlett Packard Enterprise Co	📄	1,21
Digital Realty Trust Inc	🏠	1,21
NXP Semiconductors NV	📄	1,19
% Primi 10 Titoli sul Patrimonio		14,45
Numero Complessivo di Titoli Azionari		147
Numero Complessivo di Titoli Obbligazionari		227

### Distribuzione Settoriale %

	Fondo
🔄 Ciclico	31,48
📈 Sensibile	49,07
🛡️ Difensivo	19,45

### Fixed Income Sector Weightings %

	Fondo
🏛️ Governativo	30,50
⚙️ Societario	59,50
🏠 Cartolarizzazioni	0,37
🏘️ Enti Locali	0,00
🏦 Liquidità ed equivalenti	9,57
📄 Derivati	0,07

### Ripartizione Geografica %

	Fondo
<b>America</b>	<b>72,21</b>
Stati Uniti	69,79
Canada	2,41
America Latina e Centrale	0,00
<b>Europa</b>	<b>19,58</b>
Regno Unito	1,71
Europa Occidentale - Euro	8,13
Europa Occidentale - Non Euro	9,74
Europa dell'Est	0,00
Africa	0,00
Medio Oriente	0,00
<b>Asia</b>	<b>8,22</b>
Giappone	6,16
Australasia	1,50
Asia - Paesi Sviluppati	0,42
Asia - Emergente	0,14

### Anagrafica

Società di Gestione	Fideuram Asset management (Ireland) DAC	Patrimonio Classe (Mln)	8,27 EUR	Investimento Min. Ingresso	-
Telefono	-	(03/02/2025)	-	Investimento Min. Successivo	-
Web	www.fideuramgestions.lu	Domicilio	LUSSEMBURGO	T.E.R.	1,11%
Data di Partenza	12/12/2022	Valuta del Fondo	EUR	Spese correnti	1,35%
Nome del Gestore	-	UCITS	Si	Commissione di incentivo	-
		Inc/Acc	Acc		

# Willerfunds Private Suite - Eurizon Multi-Asset Circular Economy Class I EUR

---

Data Inizio Gestione	-	ISIN	LU2512194353
NAV (03/02/2025)	EUR 12,85		
Patrimonio Netto (Mln)	199,69 EUR		

(31/12/2024)