

# Robeco Biodiversity Equities D EUR Capitalisation

## Categoria Morningstar™

Azionari Settore Ecologia

## Benchmark Morningstar

Morningstar Global Target Market

Exposure NR USD

Usato nel Report

## Benchmark Dichiarato

MSCI World NR EUR

## Morningstar Rating™

Senza rating

### Obiettivo d'Investimento Dichiarato

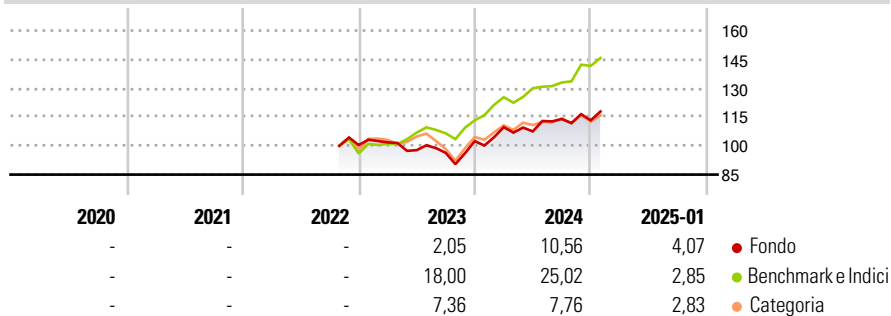
The Sub-fund has as its sustainable investment objective to support the sustainable use of natural resources and ecosystem services, as well as technologies, products and services that help to reduce Biodiversity threats or restore natural habitats. The foregoing is implemented by mainly investing in companies that advance the following United Nations Sustainable Development Goals (UN SDGs): Good health and well-being (SDG 3), Industry, innovation and infrastructure (SDG 9), Responsible consumption and production (SDG 12), Life below water (SDG 14) and Life on land (SDG 15). The Sub-fund aims to motivate invested companies to improve their Biodiversity footprint by actively engaging and having an active dialogue with selected companies....

### Misure di Rischio

3Y Alpha	-	3Y Sharpe Ratio	-
3Y Beta	-	3Y Std Dev	-
3Y R-Squared	-	3Y Risk	-
3Y Info Ratio	-	5Y Risk	-
3Y Tracking Error	-	10Y Risk	-

Basati su Morningstar Global Target Market Exposure NR USD (dove applicabile)

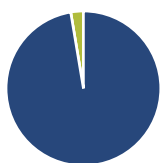
### Rendimenti



Rend. Cumulati %	Fondo	Bmk	Cat	Rendimenti Trimestrali %	Q1	Q2	Q3	Q4
3-Mesi	3,60	9,06	2,23	2025	-	-	-	-
6-Mesi	7,74	16,12	6,30	2024	7,10	-2,01	5,99	-0,60
1-Anno	16,13	23,21	11,03	2023	1,38	-3,96	-1,45	6,35
3-Anni Ann.ti	-	-	-	2022	-	-	-	-
5-Anni Ann.ti	-	-	-	2021	-	-	-	-
10-Anni Ann.ti	-	-	-					

Rendimenti aggiornati al 04/02/2025

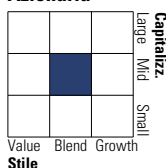
### Portafoglio 31/12/2024



Asset Allocation %	Netta
● Azioni	97,36
● Obbligazioni	0,00
● Liquidità	2,64
● Altro	0,00

### Style Box

#### Azionaria

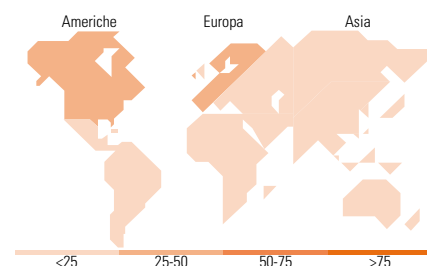


### Mkt Cap %

Fondo	Fondo
Giant	6,03
Large	27,06
Medium	44,73
Small	22,19
Micro	0,00

### Capitalizzazione media di mercato

Fondo	Fondo
Ave Mkt Cap EUR	11.594,28



### Titoli principali

Nome	Settore	%
Veolia Environnement SA	🔧	5,17
AECOM	🔧	4,38
Danone SA	🍷	4,36
Cranswick PLC	🍷	3,80
Unilever PLC	🍷	3,74
Tomra Systems ASA	🔧	3,51
Signify NV	🔧	3,49
Zebra Technologies Corp...	📄	3,48
Sika AG	🏠	3,42
Williams-Sonoma Inc	🏠	3,38
% Primi 10 Titoli sul Patrimonio		38,72
Numero Complessivo di Titoli Azionari		43
Numero Complessivo di Titoli Obbligazionari		0

### Distribuzione Settoriale %

Fondo	Fondo
<b>Ciclico</b>	<b>28,76</b>
🏠 Materie Prime	9,75
🍷 Beni di Consumo Ciclici	19,01
📄 Finanza	-
🏠 Immobiliare	-
<b>Sensibile</b>	<b>35,58</b>
📄 Telecomunicazioni	-
🔥 Energia	-
🔧 Beni Industriali	29,71
📄 Tecnologia	5,86
<b>Difensivo</b>	<b>35,66</b>
🍷 Beni Difensivi	31,87
🏠 Salute	3,79
💡 Servizi di Pubblica Utilità	-

### Ripartizione Geografica %

Fondo	Fondo
<b>America</b>	<b>42,79</b>
Stati Uniti	41,80
Canada	0,00
America Latina e Centrale	0,99
<b>Europa</b>	<b>51,93</b>
Regno Unito	11,78
Europa Occidentale - Euro	28,67
Europa Occidentale - Non Euro	11,48
Europa dell'Est	0,00
Africa	0,00
Medio Oriente	0,00
<b>Asia</b>	<b>5,28</b>
Giappone	4,48
Australasia	0,80
Asia - Paesi Sviluppati	0,00
Asia - Emergente	0,00

### Anagrafica

Società di Gestione	Robeco Institutional Asset Management BV	Patrimonio Classe (Mln)	1,58 EUR	Investimento Min. Ingresso	-
Telefono	+31 10 2241224	(31/12/2024)		Investimento Min. Successivo	-
Web	www.robeco.com	Domicilio	LUSSEMBURGO	T.E.R.	1,83%
Data di Partenza	31/10/2022	Valuta del Fondo	EUR	Spese correnti	1,81%
		UCITS	Si	Commissione di incentivo	-

# Robeco Biodiversity Equities D EUR Capitalisation

Nome del Gestore	-	Inc/Acc	Acc
Data Inizio Gestione	31/10/2022	ISIN	LU2539440995
NAV (04/02/2025)	EUR 116,68		
Patrimonio Netto (Mln)	6,48 EUR		
(31/12/2024)			