

Baillie Gifford Worldwide US Equity Alpha Fund B CHF Accumulative

Categoria Morningstar™

Azionari USA Large Cap Growth

Benchmark Morningstar

Morningstar US Large-Mid Cap Broad

Growth NR USD

Usato nel Report

Benchmark Dichiarato

S&P 500 TR USD

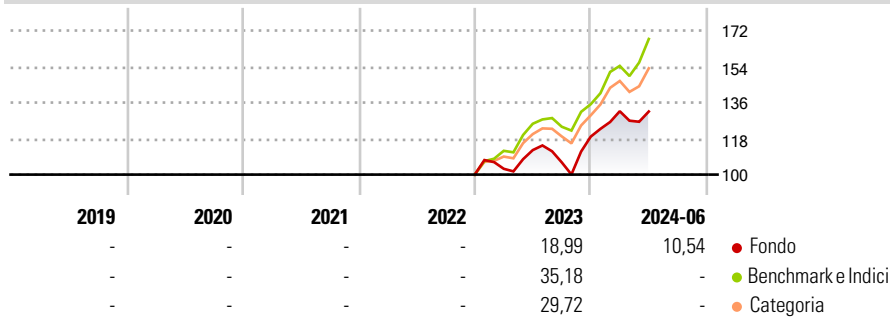
Morningstar Rating™

Senza rating

Obiettivo d'Investimento Dichiarato

The investment objective of the Fund is to maximise total return principally through investment in equities which are listed on Regulated Markets in the U.S. The Fund may also invest to a lesser extent in other transferable securities as disclosed in the investment policy for the Fund, money market instruments, cash and cash equivalents.

Rendimenti



Misure di Rischio

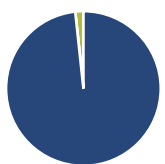
3Y Alpha	-	3Y Sharpe Ratio	-
3Y Beta	-	3Y Std Dev	-
3Y R-Squared	-	3Y Risk	-
3Y Info Ratio	-	5Y Risk	-
3Y Tracking Error	-	10Y Risk	-

Basati su Morningstar US Large-Mid Cap Broad Growth NR USD (dove applicabile)

Rend. Cumulati %	Fondo	Bmk	Cat	Rendimenti Trimestrali %	Q1	Q2	Q3	Q4
3-Mesi	0,99	14,53	13,34	2025	-	-	-	-
6-Mesi	4,66	26,46	23,02	2024	10,65	-0,10	-	-
1-Anno	11,32	33,96	28,44	2023	2,91	9,07	-5,47	12,14
3-Anni Ann.ti	-	-	-	2022	-	-	-	-
5-Anni Ann.ti	-	-	-	2021	-	-	-	-
10-Anni Ann.ti	-	-	-					

Rendimenti aggiornati al 26/07/2024

Portafoglio 31/12/2024



Asset Allocation %	Netta
Azioni	98,31
Obbligazioni	0,00
Liquidità	1,69
Altro	0,00

Style Box

Azionaria



Value Blend Growth

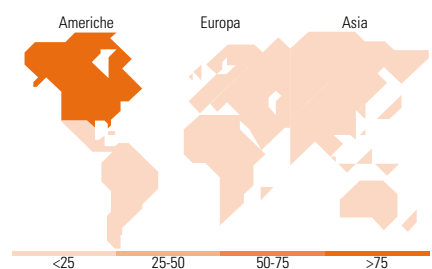
Style

Mkt Cap %

Fondo	Fondo
Giant	24,58
Large	27,20
Medium	31,52
Small	16,70
Micro	0,00

Capitalizzazione media di mercato

Fondo	Fondo
Ave Mkt Cap USD	78.757,09



Titoli principali

Nome	Settore	%
Amazon.com Inc	🛒	3,30
NVIDIA Corp	💻	3,23
Microsoft Corp	💻	3,22
Shopify Inc Registered Shs...	💻	3,08
Meta Platforms Inc Class A	💻	2,76
Alphabet Inc Class A	💻	2,73
Netflix Inc	💻	2,45
DoorDash Inc Ordinary Shares...	💻	2,32
Arista Networks Inc	💻	2,14
The Hershey Co	🍫	2,04
% Primi 10 Titoli sul Patrimonio		27,27
Numero Complessivo di Titoli Azionari		72
Numero Complessivo di Titoli Obbligazionari		0

Distribuzione Settoriale %

Fondo	Fondo
Ciclico	35,23
Materie Prime	2,78
Beni di Consumo Ciclici	21,52
Finanza	8,71
Immobiliare	2,22
Sensibile	45,86
Telecomunicazioni	13,38
Energia	0,81
Beni Industriali	4,53
Tecnologia	27,14
Difensivo	18,91
Beni Difensivi	5,43
Salute	13,47
Servizi di Pubblica Utilità	-

Ripartizione Geografica %

Fondo	Fondo
America	100,00
Stati Uniti	92,34
Canada	7,66
America Latina e Centrale	0,00
Europa	0,00
Regno Unito	0,00
Europa Occidentale - Euro	0,00
Europa Occidentale - Non Euro	0,00
Europa dell'Est	0,00
Africa	0,00
Medio Oriente	0,00
Asia	0,00
Giappone	0,00
Australasia	0,00
Asia - Paesi Sviluppati	0,00
Asia - Emergente	0,00

Anagrafica

Società di Gestione	Baillie Gifford Investment Management (Europe) Limited	Patrimonio Classe (Mln)	0,01 CHF	Investimento Min. Ingresso	1.000.000 CHF
		(26/07/2024)		Investimento Min. Successivo	-
		Domicilio	IRLANDA	T.E.R.	-
Telefono	-	Valuta del Fondo	CHF	Spese correnti	0,38%
Web	-	UCITS	Si	Commissione di incentivo	-
Data di Partenza	12/12/2022	Inc/Acc	Acc		
Nome del Gestore	-	ISIN	IE0008032ZD8		
Data Inizio Gestione	12/12/2022				
NAV (26/07/2024)	CHF 11,76				

Baillie Gifford Worldwide US Equity Alpha Fund B CHF Accumulative

Patrimonio Netto (Mln) 2,64 USD

(31/12/2024)