

db Advisory Multibrands - PIMCO Real Asset Inflation Solution LC

Categoria Morningstar™

Bilanciati Altro

Benchmark Morningstar

Not Categorized
Usato nel Report

Benchmark Dichiarato

N/A

Morningstar Rating™

Senza rating

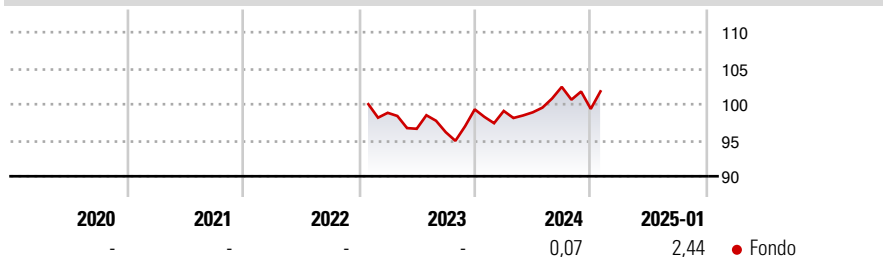
Obiettivo d'Investimento Dichiarato

The objective of the investment policy of the sub-fund is to deliver a positive real return by investing in a diversified portfolio with the aim to gain exposure to a broad opportunity set of inflation factors or inflation-related assets including Global Inflation-Protected Securities, commodities (including gold), emerging market currencies, closed-ended real estate investment trusts ("REITs").

Misure di Rischio

3Y Alpha	-	3Y Sharpe Ratio	-
3Y Beta	-	3Y Std Dev	-
3Y R-Squared	-	3Y Risk	-
3Y Info Ratio	-	5Y Risk	-
3Y Tracking Error	-	10Y Risk	-

Rendimenti



Rend. Cumulati %

Periodo	Fondo
3-Mesi	1,50
6-Mesi	1,63
1-Anno	3,85
3-Anni Ann.ti	-
5-Anni Ann.ti	-
10-Anni Ann.ti	-

Rendimenti aggiornati al 04/02/2025

Rendimenti

Periodo	Q1	Q2	Q3	Q4
Trimestrali %				
2025	-	-	-	-
2024	-0,22	-0,19	3,57	-2,98
2023	-	-2,25	-0,48	3,29
2022	-	-	-	-
2021	-	-	-	-

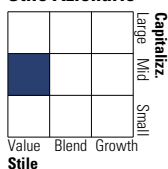
Portafoglio 31/12/2024



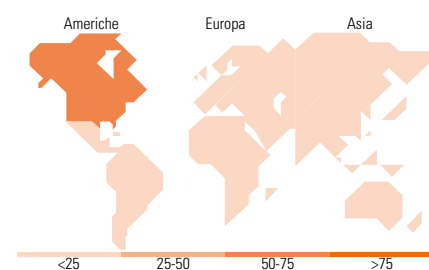
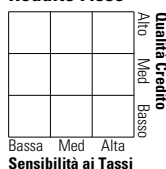
Asset Allocation %	Netta
● Azioni	14,98
● Obbligazioni	79,80
● Liquidità	1,28
● Altro	3,94

Morningstar Style Box®

Stile Azionario



Reddito Fisso



Titoli principali

Nome	Settore	%
PIMCO GIS Cndty Real Ret...	-	16,44
France (Republic Of) 0.1%	-	6,95
United States Treasury Notes...	-	6,48
United States Treasury Notes...	-	5,56
Federal Home Loan Mortgage...	-	4,16
France (Republic Of) 1.85%	-	3,85
Invesco Physical Gold ETC	-	3,76
Government National Mortgage...	-	3,47
Federal Home Loan Mortgage...	-	3,11
United States Treasury Notes...	-	2,58
% Primi 10 Titoli sul Patrimonio		56,37
Numero Complessivo di Titoli Azionari		66
Numero Complessivo di Titoli Obbligazionari		58

Distribuzione Settoriale %

Settore	Fondo
🔄 Ciclico	100,00
📈 Sensibile	0,00
🛡️ Difensivo	0,00

Fixed Income Sector Weightings %

Settore	Fondo
🏠 Governativo	78,78
⚙️ Societario	0,05
📄 Cartolarizzazioni	19,53
🏢 Enti Locali	0,06
🏠 Liquidità ed equivalenti	1,62
📄 Derivati	-0,03

Ripartizione Geografica %

Regione	Fondo
America	67,86
Stati Uniti	65,62
Canada	2,24
America Latina e Centrale	0,00
Europa	10,28
Regno Unito	3,84
Europa Occidentale - Euro	2,84
Europa Occidentale - Non Euro	3,60
Europa dell'Est	0,00
Africa	0,00
Medio Oriente	0,00
Asia	21,86
Giappone	9,34
Australasia	6,45
Asia - Paesi Sviluppati	6,07
Asia - Emergente	0,00

Anagrafica

Società di Gestione	DWS Investment S.A.	Patrimonio Classe (Mln)	25,41 EUR	Investimento Min. Ingresso	-
Telefono	+352 42101-1	(04/02/2025)		Investimento Min. Successivo	-
Web	www.dws.lu	Domicilio	LUSSEMBURGO	T.E.R.	-
Data di Partenza	16/01/2023	Valuta del Fondo	EUR	Spese correnti	2,25%
Nome del Gestore	-	UCITS	Si	Commissione di incentivo	-
Data Inizio Gestione	-	Inc/Acc	Acc		
NAV (04/02/2025)	EUR 102,27	ISIN	LU2531464431		
Patrimonio Netto (Mln)	29,25 EUR				

(31/12/2024)