

# db Advisory Multibrands - PIMCO Real Asset Inflation Solution PFC

## Categoria Morningstar™

Bilanciati Altro

## Benchmark Morningstar

Not Categorized

Usato nel Report

## Benchmark Dichiarato

N/A

## Morningstar Rating™

Senza rating

### Obiettivo d'Investimento Dichiarato

The objective of the investment policy of the sub-fund is to deliver a positive real return by investing in a diversified portfolio with the aim to gain exposure to a broad opportunity set of inflation factors or inflation-related assets including Global Inflation-Protected Securities, commodities (including gold), emerging market currencies, closed-ended real estate investment trusts ("REITs").

### Misure di Rischio

3Y Alpha	-	3Y Sharpe Ratio	-0,09
3Y Beta	-	3Y Std Dev	4,86
3Y R-Squared	-	3Y Risk	-
3Y Info Ratio	-	5Y Risk	-
3Y Tracking Error	-	10Y Risk	-

### Rendimenti



### Rend. Cumulati %

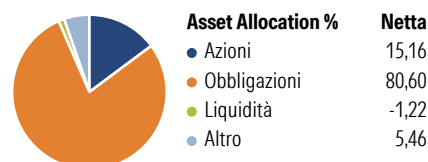
	Fondo
3-Mesi	2,92
6-Mesi	6,32
1-Anno	5,39
3-Anni Ann.ti	2,56
5-Anni Ann.ti	-
10-Anni Ann.ti	-

Rendimenti aggiornati al 11/02/2026

### Rendimenti

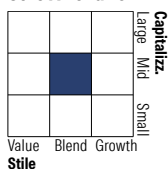
	Q1	Q2	Q3	Q4
<b>Trimestrali %</b>				
2026	-	-	-	-
2025	2,89	-0,52	1,61	1,30
2024	-0,27	-0,25	3,56	-3,08
2023	-	-2,35	-0,55	3,32
2022	-	-	-	-

### Portafoglio 31/12/2025

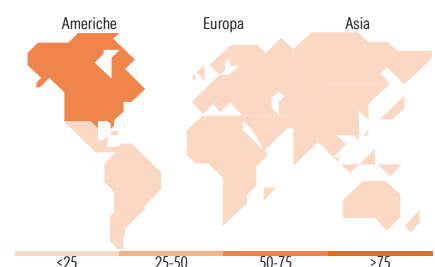


### Morningstar Style Box®

#### Stile Azionario



#### Reddito Fisso



### Titoli principali

Nome	Settore	%
PIMCO GIS Cmdty Real Ret...	—	16,57
Federal Home Loan Mortgage...	—	5,91
Invesco Physical Gold ETC	—	5,37
United Kingdom of Great...	—	4,44
United States Treasury Notes...	—	4,40
France (Republic Of) 1.85%	—	3,45
United States Treasury Notes...	—	3,17
France (Republic Of) 0.1%	—	2,23
Australia (Commonwealth of)...	—	2,13
Germany (Federal Republic...	—	2,13
% Primi 10 Titoli sul Patrimonio		49,81
Numero Complessivo di Titoli Azionari		64
Numero Complessivo di Titoli Obbligazionari		52

### Distribuzione Settoriale %

	Fondo
Ciclico	100,00
Sensibile	0,00
Difensivo	0,00

### Fixed Income Sector Weightings %

	Fondo
Governativo	87,60
Societario	1,53
Cartolarizzazioni	12,82
Enti Locali	0,04
Liquidità ed equivalenti	-1,94
Derivati	-0,05

### Ripartizione Geografica %

	Fondo
<b>America</b>	<b>66,16</b>
Stati Uniti	63,60
Canada	2,56
America Latina e Centrale	0,00
<b>Europa</b>	<b>10,80</b>
Regno Unito	3,11
Europa Occidentale - Euro	3,66
Europa Occidentale - Non Euro	4,03
Europa dell'Est	0,00
Africa	0,00
Medio Oriente	0,00
<b>Asia</b>	<b>23,05</b>
Giappone	10,30
Australasia	6,85
Asia - Paesi Sviluppati	5,89
Asia - Emergente	0,00

### Anagrafica

Società di Gestione	DWS Investment S.A.	Patrimonio Classe (Mln)	2,01 EUR	Investimento Min. Ingresso	-
Telefono	+352 42101-1	(11/02/2026)		Investimento Min. Successivo	-
Web	www.dws.lu	Domicilio	LUSSEMBURGO	T.E.R.	-
Data di Partenza	31/01/2023	Valuta del Fondo	EUR	Spese correnti	2,45%
Nome del Gestore	-	UCITS	Si	Commissione di incentivo	-
Data Inizio Gestione	-	Inc/Acc	Acc		
NAV (11/02/2026)	EUR 107,68	ISIN	LU2531464514		
Patrimonio Netto (Mln)	16,43 EUR				

(31/12/2025)