

# BlackRock Global Funds - Global Equity Income Fund A10 USD

## Categoria Morningstar™

Azionari Globali - Reddito

## Benchmark Morningstar

Morningstar Global Markets High Dividend

Yield NR USD

Usato nel Report

## Benchmark Dichiarato

MSCI ACWI NR USD

## Morningstar Rating™

Senza rating

### Obiettivo d'Investimento Dichiarato

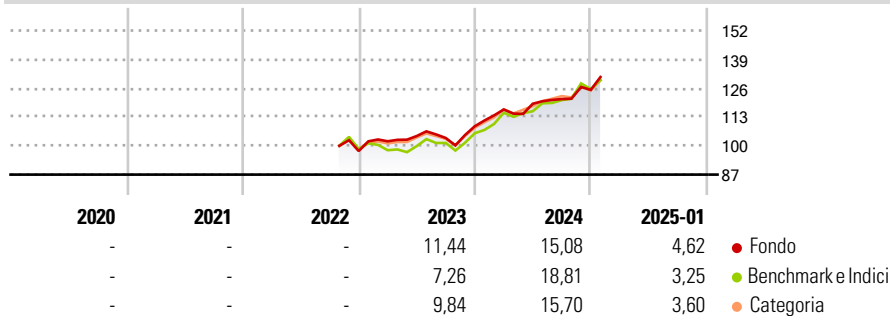
Il Fondo punta a generare un livello di reddito dell'investimento superiore alla media, nonché a mantenere una crescita di capitale di lungo termine. Il Fondo investe globalmente almeno il 70% del patrimonio complessivo in titoli azionari (quali azioni) di società con sede o che svolgono la loro attività economica prevalente nei mercati sviluppati. Ai fini della gestione dell'esposizione valutaria, il consulente per gli investimenti (CI) può utilizzare tecniche di investimento (che possono includere l'utilizzo di strumenti finanziari derivati (SFD)) per proteggere il valore del Fondo, per intero o in parte, o consentire al Fondo di beneficiare delle variazioni dei tassi di cambio rispetto alla valuta di denominazione del Fondo. Gli SFD...

### Misure di Rischio

3Y Alpha	-	3Y Sharpe Ratio	-
3Y Beta	-	3Y Std Dev	-
3Y R-Squared	-	3Y Risk	-
3Y Info Ratio	-	5Y Risk	-
3Y Tracking Error	-	10Y Risk	-

Basati su Morningstar Global Markets High Dividend Yield NR USD (dove applicabile)

### Rendimenti



### Rend. Cumulati %

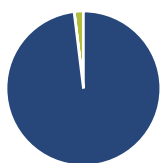
	Fondo	Bmk	Cat
3-Mesi	6,84	6,96	5,84
6-Mesi	10,36	12,69	10,12
1-Anno	16,35	20,02	16,81
3-Anni Ann.ti	-	-	-
5-Anni Ann.ti	-	-	-
10-Anni Ann.ti	-	-	-

Rendimenti aggiornati al 04/02/2025

### Rendimenti

	Q1	Q2	Q3	Q4
2025	-	-	-	-
2024	6,95	2,24	1,76	3,43
2023	4,51	2,31	-0,84	5,11
2022	-	-	-	-
2021	-	-	-	-

### Portafoglio 31/12/2024



Asset Allocation %	Netta
Azioni	98,05
Obbligazioni	0,04
Liquidità	1,90
Altro	0,00

### Style Box

#### Azionaria

Capitalizz.	Value	Blend	Growth
Large			
Mid			
Small			

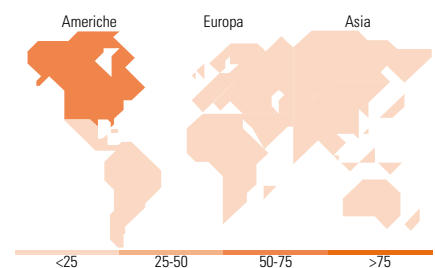
Stile

### Mkt Cap %

	Fondo
Giant	48,33
Large	32,01
Medium	18,29
Small	1,36
Micro	0,00

### Capitalizzazione media di mercato

	Fondo
Ave Mkt Cap USD	184.223,56



### Titoli principali

Nome	Settore	%
Microsoft Corp		5,54
Taiwan Semiconductor...		3,54
AstraZeneca PLC		3,13
Broadcom Inc		3,13
Accenture PLC Class A		3,08
Texas Instruments Inc		3,05
RELX PLC		2,93
AbbVie Inc		2,62
UnitedHealth Group Inc		2,57
Meta Platforms Inc Class A		2,56
% Primi 10 Titoli sul Patrimonio		32,15
Numero Complessivo di Titoli Azionari		47
Numero Complessivo di Titoli Obbligazionari		0

### Distribuzione Settoriale %

	Fondo
<b>Ciclico</b>	<b>22,96</b>
Materie Prime	2,12
Beni di Consumo Ciclici	5,56
Finanza	15,28
Immobiliare	-
<b>Sensibile</b>	<b>55,64</b>
Telecomunicazioni	8,03
Energia	4,90
Beni Industriali	15,91
Tecnologia	26,80
<b>Difensivo</b>	<b>21,40</b>
Beni Difensivi	5,81
Salute	14,00
Servizi di Pubblica Utilità	1,59

### Ripartizione Geografica %

	Fondo
<b>America</b>	<b>70,64</b>
Stati Uniti	69,26
Canada	1,38
America Latina e Centrale	0,00
<b>Europa</b>	<b>25,75</b>
Regno Unito	11,84
Europa Occidentale - Euro	9,73
Europa Occidentale - Non Euro	4,18
Europa dell'Est	0,00
Africa	0,00
Medio Oriente	0,00
<b>Asia</b>	<b>3,61</b>
Giappone	0,00
Australasia	0,00
Asia - Paesi Sviluppati	3,61
Asia - Emergente	0,00

### Anagrafica

Società di Gestione	BlackRock(Luxembourg) SA	Patrimonio Classe (Mln)	0,86 USD	Investimento Min. Ingresso	-
Telefono	+44 20 77433000	(04/02/2025)		Investimento Min. Successivo	-
Web	www.blackrock.com	Domicilio	LUSSEMBURGO	T.E.R.	1,79%
Data di Partenza	26/10/2022	Valuta del Fondo	USD	Spese correnti	1,78%
Nome del Gestore	-	UCITS	Si	Commissione di incentivo	-

# BlackRock Global Funds - Global Equity Income Fund A10 USD

Data Inizio Gestione	01/02/2020	Inc/Acc	Inc
NAV (04/02/2025)	USD 11,48	ISIN	LU2533723628
Patrimonio Netto (Mln) (31/12/2024)	909,17 USD		