

# BlackRock Global Funds - World Real Estate Securities Fund A10 USD

**Categoria Morningstar™**  
Immobiliare Indiretto - Globale

**Benchmark Morningstar**  
Morningstar Global Real Estate Target  
Market Exposure NR USD  
Usato nel Report

**Benchmark Dichiarato**  
FTSE EPRA Nareit Developed NR USD

**Morningstar Rating™**  
Senza rating

## Obiettivo d'Investimento Dichiarato

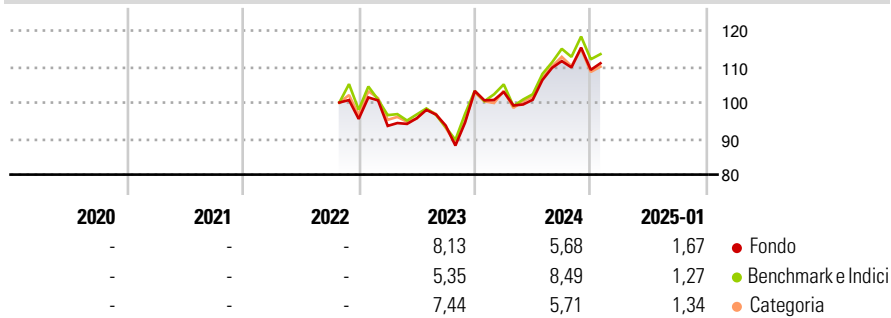
si propone di massimizzare il rendimento totale investendo globalmente almeno il 70% del patrimonio complessivo in titoli azionari di società la cui attività economica principale sia nel settore immobiliare. Questo può includere le società focalizzate sul settore immobiliare residenziale e/o commerciale nonché le società operative e le società holding del settore immobiliare (ad esempio, i real estate investment trust).

## Misure di Rischio

3Y Alpha	-	3Y Sharpe Ratio	-
3Y Beta	-	3Y Std Dev	-
3Y R-Squared	-	3Y Risk	-
3Y Info Ratio	-	5Y Risk	-
3Y Tracking Error	-	10Y Risk	-

Basati su Morningstar Global Real Estate Target Market Exposure NR USD (dove applicabile)

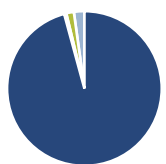
## Rendimenti



Rend. Cumulati %	Fondo	Bmk	Cat	Rendimenti Trimestrali %	Q1	Q2	Q3	Q4
3-Mesi	0,74	0,88	0,82	2025	-	-	-	-
6-Mesi	3,03	5,34	3,15	2024	-0,26	-2,11	10,65	-2,18
1-Anno	9,75	12,33	9,31	2023	-2,04	2,27	-2,12	10,27
3-Anni Ann.ti	-	-	-	2022	-	-	-	-
5-Anni Ann.ti	-	-	-	2021	-	-	-	-
10-Anni Ann.ti	-	-	-					

Rendimenti aggiornati al 04/02/2025

## Portafoglio 31/12/2024



Asset Allocation %	Netta
Azioni	96,64
Obbligazioni	-0,45
Liquidità	1,60
Altro	2,21

## Style Box

### Azionaria

Style	Value	Blend	Growth	Capitalizz.
Large				High
Mid				Medium
Small				Low

### Capitalizzazione media di mercato

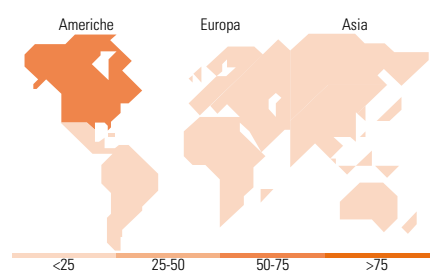
Fondo	Ave Mkt Cap USD
Fondo	16.724,34

## Mkt Cap %

Fondo	Mkt Cap %
Fondo	1,57
Giant	28,81
Large	51,25
Medium	17,90
Small	0,47
Micro	

## Capitalizzazione media di mercato

Fondo	Ave Mkt Cap USD
Fondo	16.724,34



## Titoli principali

Nome	Settore	%
Equinix Inc	🏠	7,95
Prologis Inc	🏠	6,30
AvalonBay Communities Inc	🏠	4,06
Simon Property Group Inc	🏠	3,72
Welltower Inc	🏠	3,37
Mid-America Apartment...	🏠	3,32
Extra Space Storage Inc	🏠	2,77
VICI Properties Inc Ordinary...	🏠	2,64
Mitsubishi Estate Co Ltd	🏠	2,59
Ventas Inc	🏠	2,49
% Primi 10 Titoli sul Patrimonio		39,21
Numero Complessivo di Titoli Azionari		63
Numero Complessivo di Titoli Obbligazionari		0

## Distribuzione Settoriale %

Distribuzione Settoriale %	Fondo
<b>Ciclico</b>	<b>98,64</b>
Materie Prime	-
Beni di Consumo Ciclici	0,54
Finanza	-
Immobiliare	98,10
<b>Sensibile</b>	<b>1,36</b>
Telecomunicazioni	-
Energia	-
Beni Industriali	0,52
Tecnologia	0,84
<b>Difensivo</b>	<b>0,00</b>
Beni Difensivi	-
Salute	-
Servizi di Pubblica Utilità	-

## Ripartizione Geografica %

Ripartizione Geografica %	Fondo
<b>America</b>	<b>68,04</b>
Stati Uniti	67,38
Canada	0,65
America Latina e Centrale	0,00
<b>Europa</b>	<b>10,42</b>
Regno Unito	1,91
Europa Occidentale - Euro	5,87
Europa Occidentale - Non Euro	2,64
Europa dell'Est	0,00
Africa	0,00
Medio Oriente	0,00
<b>Asia</b>	<b>21,54</b>
Giappone	8,97
Australasia	6,09
Asia - Paesi Sviluppati	6,49
Asia - Emergente	0,00

## Anagrafica

Società di Gestione	BlackRock(Luxembourg) SA	Patrimonio Classe (Mln)	0,45 USD	Investimento Min. Ingresso	-
Telefono	+44 20 77433000	(04/02/2025)		Investimento Min. Successivo	-
Web	www.blackrock.com	Domicilio	LUSSEMBURGO	T.E.R.	1,79%
Data di Partenza	26/10/2022	Valuta del Fondo	USD	Spese correnti	1,81%
Nome del Gestore	-	UCITS	Si	Commissione di incentivo	-
Data Inizio Gestione	25/02/2013	Inc/Acc	Inc		
NAV (04/02/2025)	USD 9,87	ISIN	LU2533724196		
Patrimonio Netto (Mln)	154,98 USD				

(31/12/2024)