

# iMGP DBi Managed Futures I USD

## Categoria Morningstar™

Category\_EUCA001012

## Benchmark Morningstar

Morningstar US Moderate Target

Allocation NR USD

Usato nel Report

## Benchmark Dichiarato

SG CTA PR USD

## Morningstar Rating™

★★★★

### Obiettivo d'Investimento Dichiarato

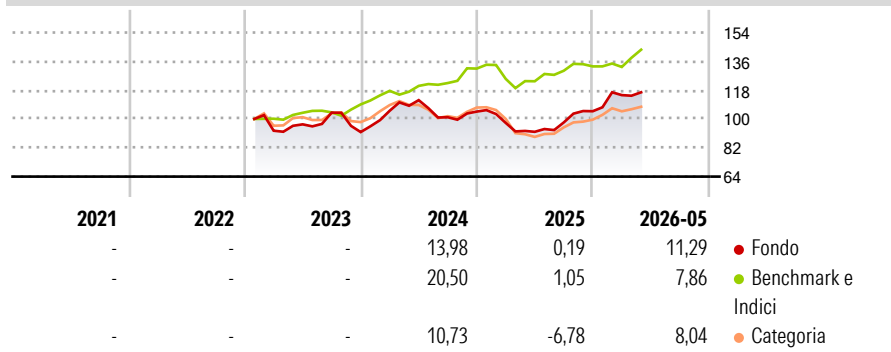
The objective of this Sub-fund is to provide its investors with long-term capital appreciation by implementing a UCITS compliant strategy that seeks to approximate the returns that alternative funds using "managed futures style" (the "Managed Futures Alternative Funds") would typically achieve. The Fund seeks to achieve its objective by: (i) investing its assets in financial derivative instruments pursuant to a managed futures strategy; (ii) allocating up to 20% of its total assets in structured financial products ("SFI") to gain exposure to certain commodities; and (iii) investing directly in selected debt instruments for cash management and other purposes.

### Misure di Rischio

3Y Alpha	5,25	3Y Sharpe Ratio	0,34
3Y Beta	0,02	3Y Std Dev	13,28
3Y R-Squared	0,04	3Y Risk	Med
3Y Info Ratio	-0,38	5Y Risk	-
3Y Tracking Error	13,64	10Y Risk	-

Basati su Morningstar US Moderate Target Allocation NR USD (dove applicabile)

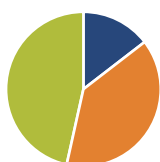
### Rendimenti



Rend. Cumulati %	Fondo	Bmk	Cat	Rendimenti Trimestrali %	Q1	Q2	Q3	Q4
3-Mesi	4,62	10,21	1,93	2026	9,62	-	-	-
6-Mesi	11,94	8,65	6,46	2025	-6,79	-5,67	6,34	7,16
1-Anno	27,87	17,77	14,68	2024	14,51	6,33	-9,56	3,51
3-Anni Ann.ti	6,92	12,27	3,65	2023	-	4,30	7,61	-11,74
5-Anni Ann.ti	-	-	-	2022	-	-	-	-
10-Anni Ann.ti	-	-	-	2022	-	-	-	-

Rendimenti aggiornati al 24/06/2026

### Portafoglio 31/03/2025



Asset Allocation %	Netta
Azioni	14,55
Obbligazioni	38,93
Liquidità	46,52
Altro	0,00

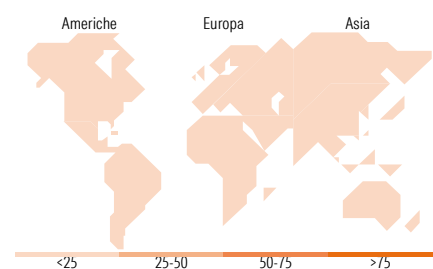
### Fixed Income Style

#### Box™


Qualità Credito: Alto, Medio, Basso; Sensibilità ai Tassi: Bassa, Med, Alta

Fondo

- Duration Effettiva
- Maturità effettiva
- Qualità Credito Media



### Titoli principali

Nome	Settore	%
United States Treasury Bills...	-	17,93
United States Treasury Bills...	-	13,44
United States Treasury Bills...	-	12,01
NYL MINI MSCI 0625	-	9,85
United States Treasury Bills...	-	9,80
United States Treasury Bills...	-	9,79
NYL MINI MSCI 0625	-	9,61
United States Treasury Bills...	-	7,46
United States Treasury Bills...	-	7,18
United States Treasury Bills...	-	4,04
% Primi 10 Titoli sul Patrimonio		101,10
Numero Complessivo di Titoli Azionari		0
Numero Complessivo di Titoli Obbligazionari		5

### Fixed Income Sector Weightings %

	Fondo
Governativo	95,54
Societario	8,58
Cartolarizzazioni	0,00
Enti Locali	0,00
Liquidità ed equivalenti	-4,49
Derivati	0,37

### Coupon Range %

	Fondo
0 coupon	100,00
Da 0 a 4 cedole	0,00
Da 4 a 6 cedole	0,00
Da 6 a 8 cedole	0,00
Da 8 a 10 cedole	0,00
Da 10 a 12 cedole	0,00
Oltre 12 cedole	0,00

### Ripartizione Geografica %

	Fondo
<b>America</b>	<b>0,00</b>
Stati Uniti	-
Canada	-
America Latina e Centrale	-
<b>Europa</b>	<b>0,00</b>
Regno Unito	-
Europa Occidentale - Euro	-
Europa Occidentale - Non Euro	-
Europa dell'Est	-
Africa	-
Medio Oriente	-
<b>Asia</b>	<b>0,00</b>
Giappone	-
Australasia	-
Asia - Paesi Sviluppati	-
Asia - Emergente	-

### Anagrafica

Società di Gestione	iM Global Partner Asset Management S.A.	Patrimonio Classe (Mln)	25,49 USD	Investimento Min. Ingresso	1.000.000 USD
Telefono	+352 26 27 36 1	Domicilio	LUSSEMBURGO	Investimento Min. Successivo	-
Web	https://www.imgp.com/	Valuta del Fondo	USD	T.E.R.	0,75%
Data di Partenza	26/01/2023	UCITS	Si	Spese correnti	0,75%
Nome del Gestore	-	Inc/Acc	Acc	Commissione di incentivo	-
Data Inizio Gestione	25/01/2023	ISIN	LU2529946613		
NAV (24/06/2026)	USD 1.229,27				

See disclosures for more details

© 2026 Morningstar Italia. Tutti i diritti sono riservati. Le informazioni qui contenute: (1) sono proprietà di Morningstar, (2) non possono essere copiate, (3) non costituiscono consiglio di investimento; (4) sono fornite con scopi informativi; (5) sono ritenute attendibili da Morningstar che, pertanto, ne garantisce il maggior grado di accuratezza e completezza possibile, fatto salvo il caso in cui queste Le siano state fornite in modo errato e/o non completo dalle relative società prodotte; (6) sono estratte dai dati del fondo disponibili e riferiti a date temporali diverse. Morningstar non è responsabile per qualunque danno o perdita derivante da qualunque uso delle informazioni e chi visiona tali informazioni sarà responsabile dell'uso che andrà a farne. Non vi è naturalmente garanzia alcuna che i risultati del passato trovino un riscontro nel futuro.

# iMGP DBi Managed Futures I USD

Patrimonio Netto (Mln) 220,33 USD

(31/03/2025)