

# Vontobel Fund - Sustainable Emerging Markets Local Currency Bond G USD

## Categoria Morningstar™

Obbligazionari Paesi Emergenti Valuta Locale

## Benchmark Morningstar

Morningstar Emerging Markets Government Bond Local Currency GR USD  
Usato nel Report

## Benchmark Dichiarato

JPM GBI-EM Global Diversified TR USD

## Morningstar Rating™

Senza rating

### Obiettivo d'Investimento Dichiarato

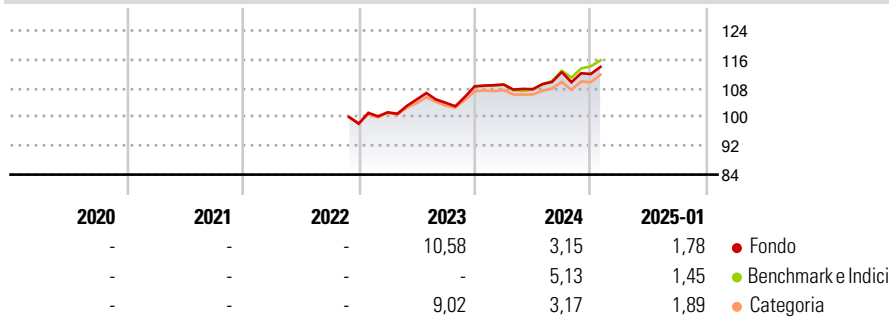
La politica d'investimento del comparto ha per obiettivo conseguire un reddito costante e utili di capitale. Il Comparto investe prevalentemente in titoli fruttiferi nonché in obbligazioni convertibili e titoli simili. Inoltre il Comparto può detenere mezzi liquidi. Il comparto investe principalmente in titoli di emittenti di diritto pubblico e/o privato che hanno sede e/o che svolgono prevalentemente la loro attività in Paesi emergenti. Il Comparto può utilizzare strumenti derivati allo scopo di copertura, di gestione efficiente del portafoglio e di raggiungimento dell'obiettivo di investimento.

### Misure di Rischio

3Y Alpha	-	3Y Sharpe Ratio	-
3Y Beta	-	3Y Std Dev	-
3Y R-Squared	-	3Y Risk	-
3Y Info Ratio	-	5Y Risk	-
3Y Tracking Error	-	10Y Risk	-

Basati su Morningstar Emerging Markets Government Bond Local Currency GR USD (dove applicabile)

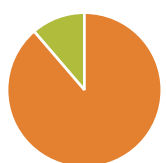
### Rendimenti



Rend. Cumulati %	Fondo	Bmk	Cat	Rendimenti Trimestrali %	Q1	Q2	Q3	Q4
3-Mesi	4,35	4,96	4,67	2025	-	-	-	-
6-Mesi	5,20	6,99	5,49	2024	0,44	-1,17	4,44	-0,50
1-Anno	5,00	6,41	4,83	2023	3,23	3,52	-0,88	4,40
3-Anni Ann.ti	-	-	-	2022	-	-	-	-
5-Anni Ann.ti	-	-	-	2021	-	-	-	-
10-Anni Ann.ti	-	-	-					

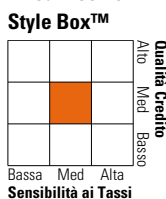
Rendimenti aggiornati al 03/02/2025

### Portafoglio 31/12/2024



Asset Allocation %	Netta
● Azioni	0,00
● Obbligazioni	88,71
● Liquidità	11,29
● Altro	0,00

### Fixed Income Style Box™



Sensibilità ai Tassi

Duration Effettiva	Fondo
Duration Effettiva	4,73
Maturità effettiva	7,85
Qualità Credito Media	BBB

Credit Quality %	Fond	Credit Quality %	Fond
AAA	21,29	BBB	31,17
AA	4,07	BB	18,13
A	23,13	B	1,82
		Below B	0,00
		Not Rated	0,39

### Titoli principali

Nome	Settore	%
Inter-American Development...	-	5,94
Poland (Republic of) 1.75%	-	5,17
Malaysia (Government Of)...	-	4,66
Colombia (Republic Of) 9.85%	-	4,18
African Development Bank...	-	3,52
Malaysia (Government Of)...	-	3,51
Mexico (United Mexican...	-	3,30
International Bank for...	-	3,20
Czech (Republic of) 4.9%	-	3,20
Indonesia (Republic of) 6.625%	-	3,11
% Primi 10 Titoli sul Patrimonio		39,80
Numero Complessivo di Titoli Azionari		0
Numero Complessivo di Titoli Obbligazionari		82

### Fixed Income Sector Weightings %

	Fondo
🏛️ Governativo	88,58
⚙️ Societario	0,00
🏠 Cartolarizzazioni	0,00
🏢 Enti Locali	0,00
🏠 Liquidità ed equivalenti	11,74
📄 Derivati	-0,32
<b>Coupon Range %</b>	<b>Fondo</b>
0 coupon	3,97
Da 0 a 4 cedole	17,96
Da 4 a 6 cedole	12,36
Da 6 a 8 cedole	36,54
Da 8 a 10 cedole	16,87
Da 10 a 12 cedole	9,05
Oltre 12 cedole	3,26

### Scadenze %

	Fondo
da 1 a 3	13,04
da 3 a 5	17,94
da 5 a 7	13,79
da 7 a 10	39,80
da 10 a 15	7,71
da 15 a 20	0,69
da 20 a 30	5,30
oltre 30	0,00

### Anagrafica

Società di Gestione	Vontobel Asset Management S.A.	Patrimonio Classe (Mln)	22,64 USD	Investimento Min. Ingresso	50.000.000 USD
Telefono	-	Domicilio	LUSSEMBURGO	Investimento Min. Successivo	-
Web	www.vontobel.com	Valuta del Fondo	USD	T.E.R.	0,75%
Data di Partenza	21/11/2022	UCITS	Si	Spese correnti	0,73%
Nome del Gestore	Thierry Larose Carl Vermassen	Inc/Acc	Acc	Commissione di incentivo	-
Data Inizio Gestione	01/02/2018	ISIN	LU2550874106		
NAV (03/02/2025)	USD 117,54				
Patrimonio Netto (Mln)	196,37 USD				

(31/12/2024)