

# JPM Green Social Sustainable Bond C (acc) - USD (hedged)

## Categoria Morningstar™

Obbligazionari Globali USD-Hedged

## Benchmark Morningstar

Morningstar Global Core Bond GR Hedged USD  
Usato nel Report

## Benchmark Dichiarato

Bloomberg Glb Agg GSS 1-10 Bond TR USDU

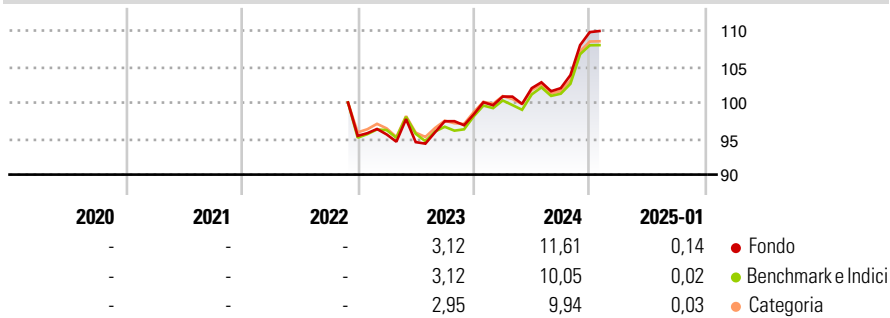
## Morningstar Rating™

Senza rating

### Obiettivo d'Investimento Dichiarato

To achieve a long-term return in excess of the Benchmark by investing primarily in debt securities where proceeds are directed to projects and activities that contribute towards a sustainable and inclusive economy.

### Rendimenti



### Misure di Rischio

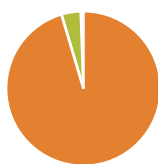
3Y Alpha	-	3Y Sharpe Ratio	-
3Y Beta	-	3Y Std Dev	-
3Y R-Squared	-	3Y Risk	-
3Y Info Ratio	-	5Y Risk	-
3Y Tracking Error	-	10Y Risk	-

Basati su Morningstar Global Core Bond GR Hedged USD (dove applicabile)

Rend. Cumulati %	Fondo	Bmk	Cat	Rendimenti Trimestrali %	Q1	Q2	Q3	Q4
3-Mesi	6,57	5,95	6,12	2025	-	-	-	-
6-Mesi	7,63	5,98	6,45	2024	2,52	1,15	0,00	7,63
1-Anno	9,82	8,48	8,49	2023	0,20	-1,11	3,07	0,98
3-Anni Ann.ti	-	-	-	2022	-	-	-	-
5-Anni Ann.ti	-	-	-	2021	-	-	-	-
10-Anni Ann.ti	-	-	-					

Rendimenti aggiornati al 04/02/2025

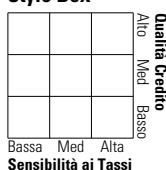
### Portafoglio 31/12/2024



Asset Allocation %	Netta
Azioni	0,00
Obbligazioni	95,40
Liquidità	4,05
Altro	0,55

### Fixed Income

#### Style Box™



Duration Effettiva	-
Maturità effettiva	-
Qualità Credito Media	-

### Credit Quality %

Fond	0	Fond	0
------	---	------	---

### Titoli principali

Nome	Settore	%
Germany (Federal Republic...)	-	5,12
Bank of America Corp. 6.204%	-	2,08
Fnma Pass-Thru I 1.73%	-	1,98
JPM USD Liquidity LVNAV X...	-	1,92
Fnma Pass-Thru I 5%	-	1,85
Fnma Pass-Thru I 4.5%	-	1,77
Fnma Pass-Thru I 4.9%	-	1,62
Fnma Pass-Thru I 5.03%	-	1,56
Caixabank S.A. 0.5%	-	1,34
Intesa Sanpaolo S.p.A. 0.75%	-	1,33
% Primi 10 Titoli sul Patrimonio		20,57
Numero Complessivo di Titoli Azionari		0
Numero Complessivo di Titoli Obbligazionari		237

### Fixed Income Sector Weightings %

	Fondo
🏛️ Governativo	27,64
🏠 Societario	53,50
🏢 Cartolarizzazioni	14,86
🏘️ Enti Locali	0,00
🏦 Liquidità ed equivalenti	4,34
📄 Derivati	-0,34
<b>Coupon Range %</b>	
0 coupon	8,33
Da 0 a 4 cedole	59,44
Da 4 a 6 cedole	23,56
Da 6 a 8 cedole	8,29
Da 8 a 10 cedole	0,38
Da 10 a 12 cedole	0,00
Oltre 12 cedole	0,00

### Scadenze %

	Fondo
da 1 a 3	13,66
da 3 a 5	32,96
da 5 a 7	20,13
da 7 a 10	17,94
da 10 a 15	2,50
da 15 a 20	0,33
da 20 a 30	10,79
oltre 30	0,51

### Anagrafica

Società di Gestione	JPMorgan Asset Management (Europe) S.à r.l.	Patrimonio Classe (Mln)	0,79 USD	Investimento Min. Ingresso	10.000.000 USD
Telefono	+352 34 101	Domicilio	LUSSEMBURGO	Investimento Min. Successivo	1.000 USD
Web	http://www.jpmorganassetmanagement.com	Valuta del Fondo	USD	T.E.R.	0,50%
Data di Partenza	09/11/2022	UCITS	Si	Spese correnti	0,50%
Nome del Gestore	-	Inc/Acc	Acc	Commissione di incentivo	-
Data Inizio Gestione	09/11/2022	ISIN	LU2545254307		
NAV (04/02/2025)	USD 113,26				
Patrimonio Netto (Mln)	115,50 USD				

(31/12/2024)