

Invesco Funds - Invesco Emerging Markets Equity Fund S Accumulation EUR

Categoria Morningstar™

Azionari Paesi Emergenti

Benchmark Morningstar

Morningstar Emerging Markets Target

Market Exposure NR USD

Usato nel Report

Benchmark Dichiarato

MSCI EM NR USD

Morningstar Rating™

Senza rating

Obiettivo d'Investimento Dichiarato

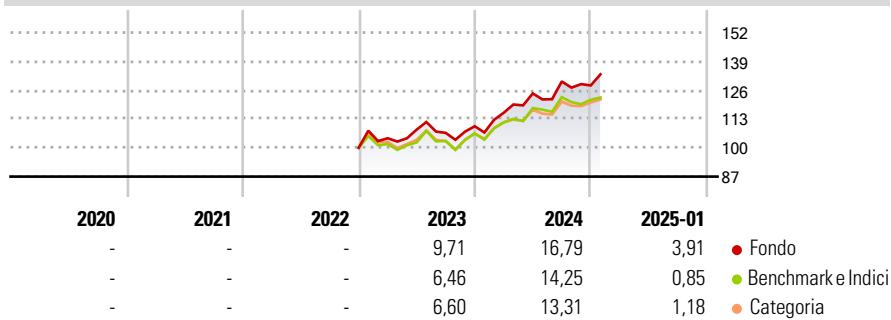
The Fund aims to achieve long-term capital growth. The Fund seeks to achieve its objective by investing primarily in equity or equity related securities of (i) companies with their registered office in an emerging market country, (ii) companies with their registered office in a non-emerging market country but carrying out their business activities predominantly in emerging market countries or (iii) holding companies, the interests of which are predominantly invested in companies with their registered office in emerging market countries.

Misure di Rischio

3Y Alpha	-	3Y Sharpe Ratio	-
3Y Beta	-	3Y Std Dev	-
3Y R-Squared	-	3Y Risk	-
3Y Info Ratio	-	5Y Risk	-
3Y Tracking Error	-	10Y Risk	-

Basati su Morningstar Emerging Markets Target Market Exposure NR USD (dove applicabile)

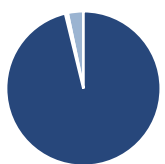
Rendimenti



Rend. Cumulati %	Fondo	Bmk	Cat	Rendimenti Trimestrali %	Q1	Q2	Q3	Q4
3-Mesi	4,79	1,34	2,26	2025	-	-	-	-
6-Mesi	12,56	7,87	9,03	2024	5,57	7,52	4,34	-1,39
1-Anno	22,14	16,27	15,96	2023	4,30	3,74	-1,39	2,81
3-Anni Ann.ti	-	-	-	2022	-	-	-	-
5-Anni Ann.ti	-	-	-	2021	-	-	-	-
10-Anni Ann.ti	-	-	-					

Rendimenti aggiornati al 04/02/2025

Portafoglio 31/12/2024



Asset Allocation %	Netta
Azioni	96,19
Obbligazioni	0,00
Liquidità	0,52
Altro	3,29

Style Box

Azionaria

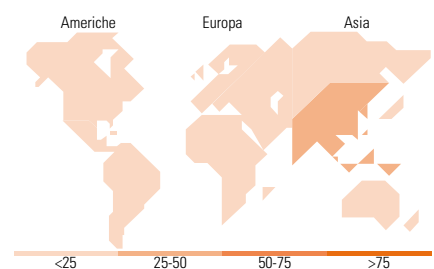
Capitalizz.	Value	Blend	Growth
Large			
Mid			
Small			

Capitalizzazione media di mercato

Mkt Cap %	Fondo
Giant	50,65
Large	30,29
Medium	14,96
Small	3,14
Micro	0,97
Ave Mkt Cap USD	35.124,9

Distribuzione Settoriale %

Distribuzione Settoriale %	Fondo
Ciclico	44,83
Materie Prime	3,92
Beni di Consumo Ciclici	14,21
Finanza	26,70
Immobiliare	-
Sensibile	43,39
Telecomunicazioni	12,92
Energia	2,19
Beni Industriali	6,40
Tecnologia	21,88
Difensivo	11,79
Beni Difensivi	9,35
Salute	1,49
Servizi di Pubblica Utilità	0,95



Titoli principali

Nome	Settore	%
Taiwan Semiconductor...		9,59
HDFC Bank Ltd		4,58
Kasikornbank Public Co Ltd		4,40
Tencent Holdings Ltd		4,24
Samsung Electronics Co Ltd		3,32
Invesco US Dollar Liqdy...	-	3,29
JD.com Inc Ordinary Shares -...		3,26
Samsung Fire & Marine...		3,09
Jardine Matheson Holdings Ltd		2,38
PT Astra International Tbk		2,34
% Primi 10 Titoli sul Patrimonio		40,50
Numero Complessivo di Titoli Azionari		56
Numero Complessivo di Titoli Obbligazionari		0

Ripartizione Geografica %

Ripartizione Geografica %	Fondo
America	16,44
Stati Uniti	2,12
Canada	0,83
America Latina e Centrale	13,49
Europa	8,00
Regno Unito	4,46
Europa Occidentale - Euro	0,00
Europa Occidentale - Non Euro	0,00
Europa dell'Est	1,49
Africa	2,05
Medio Oriente	0,00
Asia	75,56
Giappone	0,00
Australasia	0,00
Asia - Paesi Sviluppati	31,83
Asia - Emergente	43,74

Anagrafica

Società di Gestione	Invesco Management S.A.	Patrimonio Classe (Mln)	30,75 EUR	Investimento Min. Ingresso	10.000.000 EUR
Telefono	(+353) 1 4398100	(04/02/2025)		Investimento Min. Successivo	-
Web	www.invesco.com	Domicilio	LUSSEMBURGO	T.E.R.	0,87%
	www.invesco.lu	Valuta del Fondo	EUR	Spese correnti	1,00%
Data di Partenza	07/12/2022	UCITS	Si	Commissione di incentivo	-
Nome del Gestore	-	Inc/Acc	Acc		
Data Inizio Gestione	28/09/2018	ISIN	LU2553179388		
NAV (04/02/2025)	EUR 13,35				
Patrimonio Netto (Mln)	264,91 USD				

(31/12/2024)

© 2025 Morningstar Italia. Tutti i diritti sono riservati. Le informazioni qui contenute: (1) sono proprietà di Morningstar, (2) non possono essere copiate, (3) non costituiscono consiglio di investimento; (4) sono fornite con scopi informativi; (5) sono ritenute attendibili da Morningstar che, pertanto, ne garantisce il maggior grado di accuratezza e completezza possibile, fatto salvo il caso in cui queste Le siano state fornite in modo errato e/o non completo dalle relative società prodotte; (6) sono estratte dai dati del fondo disponibili e riferiti a date temporali diverse. Morningstar non è responsabile per qualunque danno o perdita derivante da qualunque uso delle informazioni e chi visiona tali informazioni sarà responsabile dell'uso che andrà a farne. Non vi è naturalmente garanzia alcuna che i risultati del passato trovino un riscontro nel futuro.