

Invesco Funds - Invesco Emerging Markets Equity Fund S Accumulation USD

Categoria Morningstar™  
Azionari Paesi Emergenti

Benchmark Morningstar  
Morningstar Emerging Markets Target  
Market Exposure NR USD  
Usato nel Report

Benchmark Dichiarato  
MSCI EM NR USD

Morningstar Rating™  
★★★★★

Obiettivo d'Investimento Dichiarato

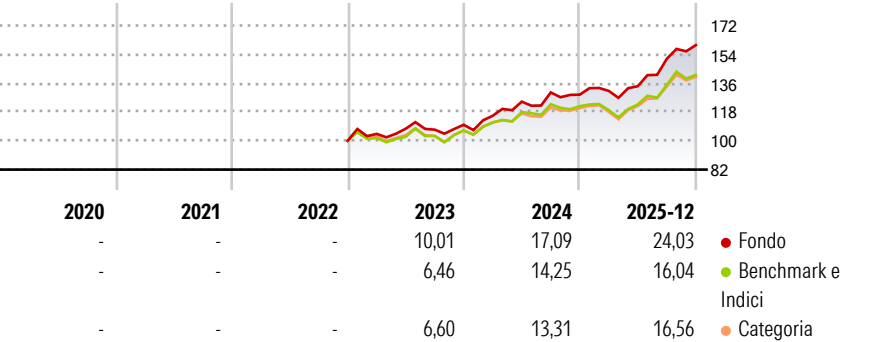
The Fund aims to achieve long-term capital growth. The Fund seeks to achieve its objective by investing primarily in equity or equity related securities of (i) companies with their registered office in an emerging market country, (ii) companies with their registered office in a non-emerging market country but carrying out their business activities predominantly in emerging market countries or (iii) holding companies, the interests of which are predominantly invested in companies with their registered office in emerging market countries.

Misure di Rischio

3Y Alpha	4,65	3Y Sharpe Ratio	1,20
3Y Beta	0,96	3Y Std Dev	11,09
3Y R-Squared	90,20	3Y Risk	Med
3Y Info Ratio	1,17	5Y Risk	-
3Y Tracking Error	4,19	10Y Risk	-

Basati su Morningstar Emerging Markets Target Market Exposure NR USD (dove applicabile)


Rendimenti



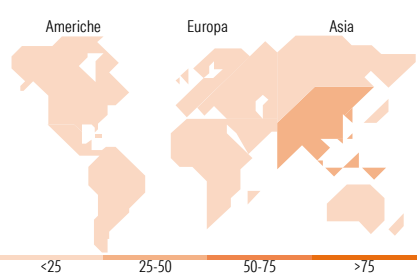
Rend. Cumulati %	Fondo	Bmk	Cat	Rendimenti Trimestrali %	Q1	Q2	Q3	Q4
3-Mesi	10,13	5,62	6,44	2026	-	-	-	-
6-Mesi	21,81	17,99	19,19	2025	1,82	2,25	12,76	5,66
1-Anno	32,74	23,24	24,44	2024	5,11	7,63	4,64	-1,09
3-Anni Ann.ti	17,13	12,82	11,84	2023	4,32	3,09	-0,55	2,86
5-Anni Ann.ti	-	-	-	2022	-	-	-	-
10-Anni Ann.ti	-	-	-					

Rendimenti aggiornati al 30/01/2026

Portafoglio 31/12/2025



Style Box Azionaria	Mkt Cap %	Fondo
Giant		56,65
Large		34,69
Medium		6,29
Small		2,37
Micro		0,00
Capitalizzazione media di mercato		
Ave Mkt Cap USD		58.157,25



Titoli principali		
Nome	Settore	%
Taiwan Semiconductor...	🏭	8,95
Samsung Electronics Co Ltd	🏭	5,16
Tencent Holdings Ltd	📱	4,76
Kasikornbank Public Co Ltd	🏦	4,30
HDFC Bank Ltd	🏦	3,82
Invesco US Dollar Liqdy...	—	3,10
Samsung Electronics Co Ltd...	🏭	2,72
Alibaba Group Holding Ltd...	🏭	2,70
AIA Group Ltd	🏭	2,69
Petroleo Brasileiro SA...	🔥	2,38
% Primi 10 Titoli sul Patrimonio		40,59
Numero Complessivo di Titoli Azionari		57
Numero Complessivo di Titoli Obbligazionari		0

Distribuzione Settoriale %		Fondo
🔄 Ciclico		47,12
🏭 Materie Prime		9,80
🛒 Beni di Consumo Ciclici		13,20
🏦 Finanza		24,12
🏠 Immobiliare		-
🔌 Sensibile		42,71
📞 Telecomunicazioni		9,34
🔥 Energia		3,51
⚙️ Beni Industriali		6,63
💻 Tecnologia		23,24
🛡️ Difensivo		10,17
🛒 Beni Difensivi		9,03
🏥 Salute		0,54
💡 Servizi di Pubblica Utilità		0,61

Ripartizione Geografica %		Fondo
America		17,18
Stati Uniti		1,18
Canada		0,00
America Latina e Centrale		16,00
Europa		6,61
Regno Unito		2,10
Europa Occidentale - Euro		0,00
Europa Occidentale - Non Euro		0,00
Europa dell'Est		0,54
Africa		3,97
Medio Oriente		0,00
Asia		76,21
Giappone		0,00
Australasia		0,00
Asia - Paesi Sviluppati		33,90
Asia - Emergente		42,31

Anagrafica

Società di Gestione	Invesco Management S.A.	Patrimonio Classe (Mln)	217,07 USD	Investimento Min. Ingresso	12.500.000 USD
Telefono	(+353) 1 4398100	(30/01/2026)		Investimento Min. Successivo	-
Web	www.invescomanagement	Domicilio	LUSSEMBURGO	T.E.R.	0,81%
	company.lu	Valuta del Fondo	USD	Spese correnti	0,83%
Data di Partenza	07/12/2022	UCITS	Si	Commissione di incentivo	-
Nome del Gestore	-	Inc/Acc	Acc		
Data Inizio Gestione	28/09/2018	ISIN	LU2553179461		
NAV (30/01/2026)	USD 19,68				

# Invesco Funds - Invesco Emerging Markets Equity Fund S Accumulation USD

Patrimonio Netto (Mln)	2.543,37 USD
(31/12/2025)	