

# Comgest Growth Japan Compounders EUR SEA Acc

## Categoria Morningstar™

Azionari Giappone Large Cap

## Benchmark Morningstar

Morningstar Japan Target Market

Exposure NR JPY

Usato nel Report

## Benchmark Dichiarato

TOPIX NR JPY

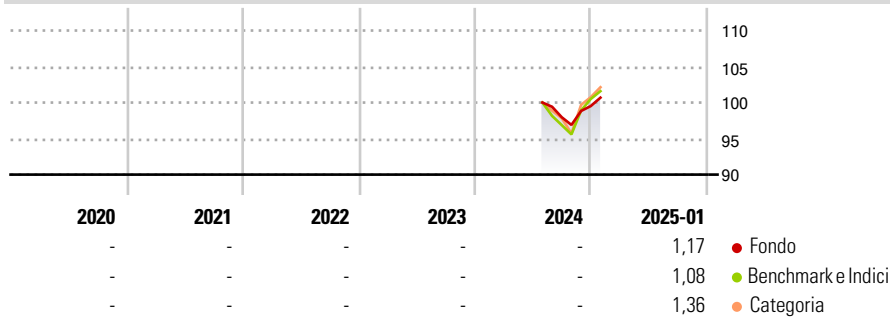
## Morningstar Rating™

Senza rating

### Obiettivo d'Investimento Dichiarato

The investment objective of the Fund is to create a professionally managed portfolio consisting of what, in the opinion of the Investment Manager, are high quality long-term growth companies having their headquarters or carrying out their predominant activities in Japan.

### Rendimenti



### Misure di Rischio

3Y Alpha	-	3Y Sharpe Ratio	-
3Y Beta	-	3Y Std Dev	-
3Y R-Squared	-	3Y Risk	-
3Y Info Ratio	-	5Y Risk	-
3Y Tracking Error	-	10Y Risk	-

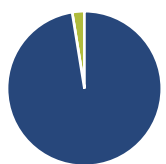
Basati su Morningstar Japan Target Market Exposure NR JPY (dove applicabile)

Rend. Cumulati %	Fondo	Bmk	Cat
3-Mesi	3,90	6,83	6,50
6-Mesi	0,68	8,41	10,04
1-Anno	-	-	-
3-Anni Ann.ti	-	-	-
5-Anni Ann.ti	-	-	-
10-Anni Ann.ti	-	-	-

Rendimenti aggiornati al 31/01/2025

Rendimenti	Q1	Q2	Q3	Q4
Trimestrali %				
2025	-	-	-	-
2024	-	-	-	1,58
2023	-	-	-	-
2022	-	-	-	-
2021	-	-	-	-

### Portafoglio 31/12/2024



Asset Allocation %	Netta
Azioni	97,45
Obbligazioni	0,00
Liquidità	2,55
Altro	0,00

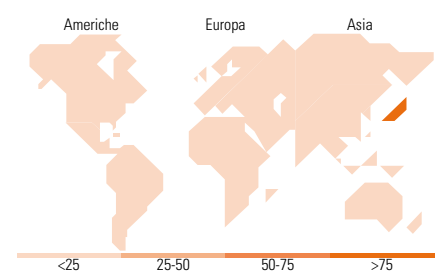
### Style Box

#### Azionaria

Style	Value	Blend	Growth
Capitalizz.	Large	Mid	Small

#### Capitalizzazione media di mercato

Mkt Cap %	Fondo
Giant	38,32
Large	49,86
Medium	11,83
Small	0,00
Micro	0,00
Ave Mkt Cap JPY	4.030,34
	9,10



### Titoli principali

Nome	Settore	%
Hitachi Ltd	🔧	4,48
Fast Retailing Co Ltd	🛒	4,22
Advantest Corp	📄	3,17
Disco Corp	📄	3,17
Mitsubishi Heavy Industries...	🔧	3,16
Nintendo Co Ltd	📱	2,93
Sony Group Corp	📄	2,91
TDK Corp	📄	2,77
Terumo Corp	🏥	2,75
KDDI Corp	📱	2,58
% Primi 10 Titoli sul Patrimonio		32,14
Numero Complessivo di Titoli Azionari		45
Numero Complessivo di Titoli Obbligazionari		0

### Distribuzione Settoriale %

Distribuzione Settoriale %	Fondo
<b>Ciclico</b>	<b>18,98</b>
Materie Prime	3,34
Beni di Consumo Ciclici	7,56
Finanza	8,07
Immobiliare	-
<b>Sensibile</b>	<b>60,85</b>
Telecomunicazioni	8,22
Energia	-
Beni Industriali	24,99
Tecnologia	27,65
<b>Difensivo</b>	<b>20,17</b>
Beni Difensivi	9,47
Salute	9,48
Servizi di Pubblica Utilità	1,22

### Ripartizione Geografica %

Ripartizione Geografica %	Fondo
<b>America</b>	<b>0,00</b>
Stati Uniti	0,00
Canada	0,00
America Latina e Centrale	0,00
<b>Europa</b>	<b>0,00</b>
Regno Unito	0,00
Europa Occidentale - Euro	0,00
Europa Occidentale - Non Euro	0,00
Europa dell'Est	0,00
Africa	0,00
Medio Oriente	0,00
<b>Asia</b>	<b>100,00</b>
Giappone	100,00
Australasia	0,00
Asia - Paesi Sviluppati	0,00
Asia - Emergente	0,00

### Anagrafica

Società di Gestione	Comgest Asset Management Intl Ltd	Patrimonio Classe (Mln)	38,10 EUR	Investimento Min. Ingresso	50.000.000 EUR
Telefono	-	(31/01/2025)		Investimento Min. Successivo	-
Web	-	Domicilio	IRLANDA	T.E.R.	-
Data di Partenza	02/07/2024	Valuta del Fondo	EUR	Spese correnti	0,55%
Nome del Gestore	Chantana Ward	UCITS	Si	Commissione di incentivo	-
	Richard Kaye	Inc/Acc	Acc		
		ISIN	IE0008R292R1		
Data Inizio Gestione	24/12/2019				
NAV (31/01/2025)	EUR 10,38				

# Comgest Growth Japan Compounders EUR SEA Acc

Patrimonio Netto (Mln) 6.881,78 JPY

(31/12/2024)