

# Comgest Growth Europe Compounders EUR SEA Acc

## Categoria Morningstar™

Azionari Europa Large Cap Growth

## Benchmark Morningstar

Morningstar Developed Europe Growth

Target Market Exposure NR EUR

Usato nel Report

## Benchmark Dichiarato

MSCI Europe NR EUR

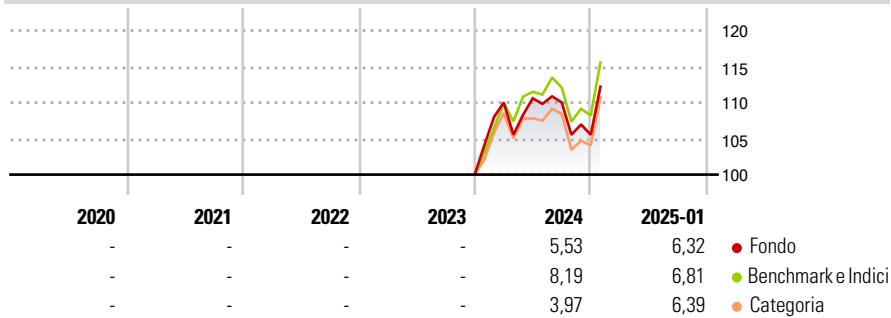
## Morningstar Rating™

Senza rating

### Obiettivo d'Investimento Dichiarato

The investment objective of the Fund is to create a professionally managed portfolio consisting of what, in the opinion of the Investment Manager, are high quality long-term growth companies having their headquarters or carrying out their predominant activities in Europe ("European companies").

### Rendimenti



### Misure di Rischio

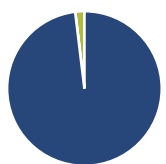
3Y Alpha	-	3Y Sharpe Ratio	-
3Y Beta	-	3Y Std Dev	-
3Y R-Squared	-	3Y Risk	-
3Y Info Ratio	-	5Y Risk	-
3Y Tracking Error	-	10Y Risk	-

Basati su Morningstar Developed Europe Growth Target Market Exposure NR EUR (dove applicabile)

Rend. Cumulati %	Fondo	Bmk	Cat	Rendimenti Trimestrali %	Q1	Q2	Q3	Q4
3-Mesi	6,32	6,26	6,08	2025	-	-	-	-
6-Mesi	2,17	7,48	7,09	2024	10,01	0,52	-0,52	-4,07
1-Anno	7,78	11,08	8,44	2023	-	-	-	-
3-Anni Ann.ti	-	-	-	2022	-	-	-	-
5-Anni Ann.ti	-	-	-	2021	-	-	-	-
10-Anni Ann.ti	-	-	-					

Rendimenti aggiornati al 31/01/2025

### Portafoglio 31/12/2024



Asset Allocation %	Netta
Azioni	98,09
Obbligazioni	0,00
Liquidità	1,91
Altro	0,00

### Style Box

#### Azionaria

Capitalizz.	Large	Mid	Small
Value			
Blend			
Growth			

Value Blend Growth

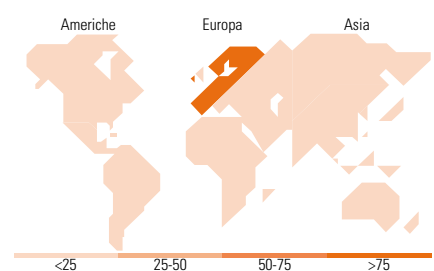
Style

### Mkt Cap %

Fondo	
Giant	59,20
Large	40,80
Medium	0,00
Small	0,00
Micro	0,00

### Capitalizzazione media di mercato

Fondo	
Ave Mkt Cap EUR	97.067,24



### Titoli principali

Nome	Settore	%
RELX PLC		6,81
ASML Holding NV		5,86
Novo Nordisk AS Class B		5,68
Wolters Kluwer NV		5,31
Essilorluxottica		5,09
Schneider Electric SE		5,01
Alcon Inc		4,73
Nestle SA		4,69
Hermes International SA		4,63
London Stock Exchange Group...		4,63
% Primi 10 Titoli sul Patrimonio		52,43
Numero Complessivo di Titoli Azionari		26
Numero Complessivo di Titoli Obbligazionari		0

### Distribuzione Settoriale %

Fondo	
<b>Ciclico</b>	<b>23,91</b>
Materie Prime	7,75
Beni di Consumo Ciclici	11,45
Finanza	4,72
Immobiliare	-
<b>Sensibile</b>	<b>42,35</b>
Telecomunicazioni	-
Energia	-
Beni Industriali	23,25
Tecnologia	19,09
<b>Difensivo</b>	<b>33,75</b>
Beni Difensivi	15,17
Salute	18,57
Servizi di Pubblica Utilità	-

### Ripartizione Geografica %

Fondo	
<b>America</b>	<b>5,79</b>
Stati Uniti	5,79
Canada	0,00
America Latina e Centrale	0,00
<b>Europa</b>	<b>94,21</b>
Regno Unito	16,25
Europa Occidentale - Euro	52,98
Europa Occidentale - Non Euro	24,98
Europa dell'Est	0,00
Africa	0,00
Medio Oriente	0,00
<b>Asia</b>	<b>0,00</b>
Giappone	0,00
Australasia	0,00
Asia - Paesi Sviluppati	0,00
Asia - Emergente	0,00

### Anagrafica

Società di Gestione	Comgest Asset Management Intl Ltd	Patrimonio Classe (Mln)	357,99 EUR	Investimento Min. Ingresso	50.000.000 EUR
Telefono	-	(31/01/2025)		Investimento Min. Successivo	-
Web	-	Domicilio	IRLANDA	T.E.R.	0,55%
Data di Partenza	15/11/2023	Valuta del Fondo	EUR	Spese correnti	0,55%
Nome del Gestore	Franz Weis	UCITS	Si	Commissione di incentivo	-
	Pierre Lamelin	Inc/Acc	Acc		
	Eva Fornadi	ISIN	IE0004HHNT04		
Data Inizio Gestione	23/12/2019				
NAV (31/01/2025)	EUR 11,77				

# Comgest Growth Europe Compounders EUR SEA Acc

Patrimonio Netto (Mln) 437,55 EUR

(31/12/2024)