

Comgest Growth Europe Compounders EUR Acc

Categoria Morningstar™

Azionari Europa Large Cap Growth

Benchmark Morningstar

Morningstar Developed Europe Growth

Target Market Exposure NR EUR

Usato nel Report

Benchmark Dichiarato

MSCI Europe NR EUR

Morningstar Rating™

Senza rating

Obiettivo d'Investimento Dichiarato

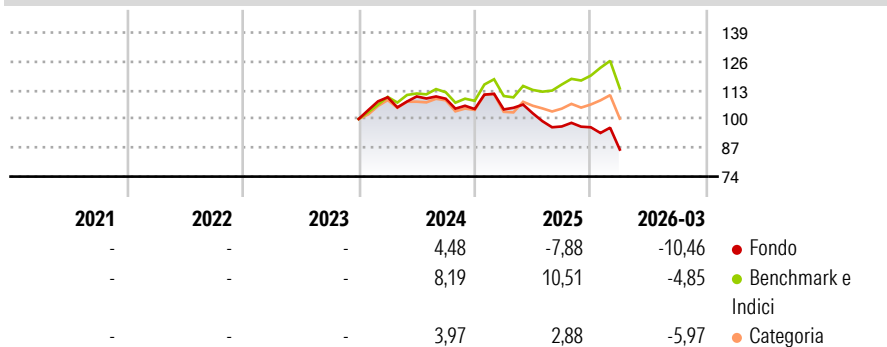
The investment objective of the Fund is to create a professionally managed portfolio consisting of what, in the opinion of the Investment Manager, are high quality long-term growth companies having their headquarters or carrying out their predominant activities in Europe ("European companies"). In pursuit of the Investment Objective, the Investment Manager intends investing in shares or equity linked securities including depositary receipts, preferred stock, convertible bonds and debentures which are convertible into equity securities issued by European companies at least two thirds of which will be quoted or traded on Regulated Markets in Member States, Switzerland and the UK.

Misure di Rischio

| | | | |
|-------------------|---|-----------------|---|
| 3Y Alpha | - | 3Y Sharpe Ratio | - |
| 3Y Beta | - | 3Y Std Dev | - |
| 3Y R-Squared | - | 3Y Risk | - |
| 3Y Info Ratio | - | 5Y Risk | - |
| 3Y Tracking Error | - | 10Y Risk | - |

Basati su Morningstar Developed Europe Growth Target Market Exposure NR EUR (dove applicabile)

Rendimenti

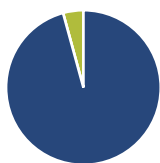


| Rend. Cumulati % | Fondo | Bmk | Cat |
|------------------|--------|-------|-------|
| 3-Mesi | -9,37 | -3,00 | -2,93 |
| 6-Mesi | -9,54 | 2,62 | 0,41 |
| 1-Anno | -12,46 | 16,37 | 9,36 |
| 3-Anni Ann.ti | - | - | - |
| 5-Anni Ann.ti | - | - | - |
| 10-Anni Ann.ti | - | - | - |

Rendimenti aggiornati al 15/04/2026

| Rendimenti | Q1 | Q2 | Q3 | Q4 |
|------------|--------|-------|-------|-------|
| 2026 | -10,46 | - | - | - |
| 2025 | -0,18 | -1,67 | -5,80 | -0,38 |
| 2024 | 9,79 | 0,33 | -0,91 | -4,27 |
| 2023 | - | - | - | - |
| 2022 | - | - | - | - |

Portafoglio 31/03/2026



Asset Allocation %

| | |
|----------------|-------|
| ● Azioni | 95,75 |
| ● Obbligazioni | 0,00 |
| ● Liquidità | 4,25 |
| ● Altro | 0,00 |

Netta

| | |
|----------------|-------|
| ● Azioni | 95,75 |
| ● Obbligazioni | 0,00 |
| ● Liquidità | 4,25 |
| ● Altro | 0,00 |

Style Box Azionaria



Mkt Cap %

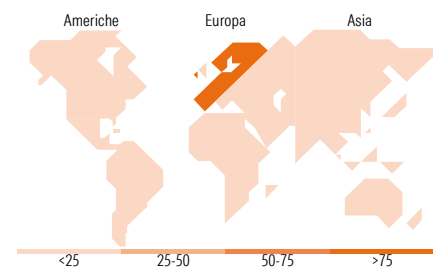
| | |
|--------|-------|
| Giant | 53,58 |
| Large | 39,31 |
| Medium | 7,11 |
| Small | 0,00 |
| Micro | 0,00 |

Fondo

| | |
|--------|-------|
| Giant | 53,58 |
| Large | 39,31 |
| Medium | 7,11 |
| Small | 0,00 |
| Micro | 0,00 |

Capitalizzazione media di mercato

| | |
|-----------------|-----------|
| Ave Mkt Cap EUR | 80.303,49 |
|-----------------|-----------|



Titoli principali

| Nome | Settore | % |
|---|------------|-------|
| Schneider Electric SE | Industria | 6,70 |
| ASML Holding NV | Tecnologia | 5,74 |
| Industria De Diseno Textil... | Industria | 5,63 |
| Nestle SA | Alimentari | 4,83 |
| London Stock Exchange Group... | Finanza | 4,76 |
| Novonosis (Novozymes) B... | Industria | 4,55 |
| SAP SE | Tecnologia | 4,53 |
| Alcon Inc | Industria | 4,41 |
| Atlas Copco AB Class A | Industria | 4,20 |
| Air Liquide SA | Industria | 4,11 |
| % Primi 10 Titoli sul Patrimonio | | 49,47 |
| Numero Complessivo di Titoli Azionari | | 26 |
| Numero Complessivo di Titoli Obbligazionari | | 0 |

Distribuzione Settoriale %

| | Fondo |
|-----------------------------|--------------|
| Ciclico | 40,05 |
| Materie Prime | 14,82 |
| Beni di Consumo Ciclici | 19,57 |
| Finanza | 5,66 |
| Immobiliare | - |
| Sensibile | 31,34 |
| Telecomunicazioni | - |
| Energia | - |
| Beni Industriali | 19,13 |
| Tecnologia | 12,21 |
| Difensivo | 28,60 |
| Beni Difensivi | 14,83 |
| Salute | 13,78 |
| Servizi di Pubblica Utilità | - |

Ripartizione Geografica %

| | Fondo |
|-------------------------------|--------------|
| America | 2,68 |
| Stati Uniti | 2,68 |
| Canada | 0,00 |
| America Latina e Centrale | 0,00 |
| Europa | 97,32 |
| Regno Unito | 15,61 |
| Europa Occidentale - Euro | 50,28 |
| Europa Occidentale - Non Euro | 31,43 |
| Europa dell'Est | 0,00 |
| Africa | 0,00 |
| Medio Oriente | 0,00 |
| Asia | 0,00 |
| Giappone | 0,00 |
| Australasia | 0,00 |
| Asia - Paesi Sviluppati | 0,00 |
| Asia - Emergente | 0,00 |

Anagrafica

| | | | | | |
|---------------------|-----------------------------------|-------------------------|--------------|------------------------------|--------|
| Società di Gestione | Comgest Asset Management Intl Ltd | Patrimonio Classe (Mln) | 0,12 EUR | Investimento Min. Ingresso | 50 EUR |
| Telefono | - | (15/04/2026) | | Investimento Min. Successivo | - |
| Web | - | Domicilio | IRLANDA | T.E.R. | 1,55% |
| Data di Partenza | 31/10/2023 | Valuta del Fondo | EUR | Spese correnti | 1,58% |
| Nome del Gestore | Franz Weis | UCITS | Si | Commissione di incentivo | - |
| | Eva Fornadi | Inc/Acc | Acc | | |
| | | ISIN | IE000J43SL46 | | |

Comgest Growth Europe Compounders EUR Acc

Bassel Choughari

Data Inizio Gestione 23/12/2019
NAV ^(15/04/2026) EUR 9,77
Patrimonio Netto (Mln) 204,16 EUR
^(31/03/2026)