

# Comgest Growth Japan Compounders EUR EA Acc

## Categoria Morningstar™

Azionari Giappone Large Cap

## Benchmark Morningstar

Morningstar Japan Target Market

Exposure NR JPY

Usato nel Report

## Benchmark Dichiarato

TOPIX NR JPY

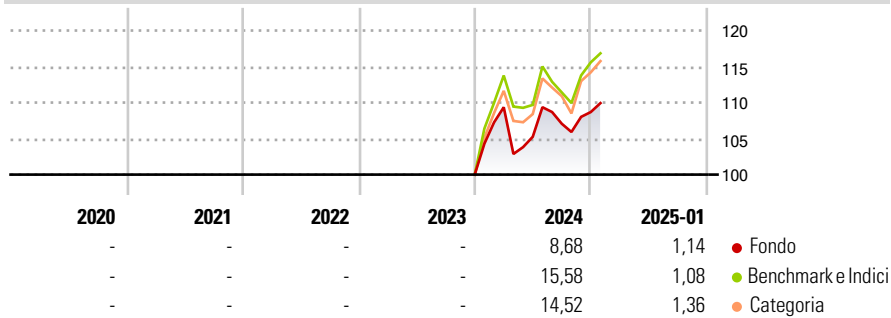
## Morningstar Rating™

Senza rating

### Obiettivo d'Investimento Dichiarato

The investment objective of the Fund is to create a professionally managed portfolio consisting of what, in the opinion of the Investment Manager, are high quality long-term growth companies having their headquarters or carrying out their predominant activities in Japan.

### Rendimenti



### Misure di Rischio

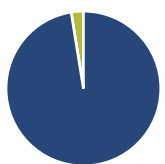
3Y Alpha	-	3Y Sharpe Ratio	-
3Y Beta	-	3Y Std Dev	-
3Y R-Squared	-	3Y Risk	-
3Y Info Ratio	-	5Y Risk	-
3Y Tracking Error	-	10Y Risk	-

Basati su Morningstar Japan Target Market Exposure NR JPY (dove applicabile)

Rend. Cumulati %	Fondo	Bmk	Cat	Rendimenti Trimestrali %	Q1	Q2	Q3	Q4
3-Mesi	3,78	6,83	6,50	2025	-	-	-	-
6-Mesi	0,52	8,41	10,04	2024	9,35	-3,75	1,72	1,52
1-Anno	5,40	9,62	9,71	2023	-	-	-	-
3-Anni Ann.ti	-	-	-	2022	-	-	-	-
5-Anni Ann.ti	-	-	-	2021	-	-	-	-
10-Anni Ann.ti	-	-	-					

Rendimenti aggiornati al 31/01/2025

### Portafoglio 31/12/2024



Asset Allocation %	Netta
Azioni	97,45
Obbligazioni	0,00
Liquidità	2,55
Altro	0,00

### Style Box

#### Azionaria

Style	Capitalizz.
Value	Large
Blend	Mid
Growth	Small

Value Blend Growth

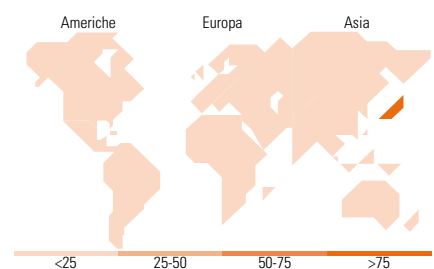
Style

### Mkt Cap %

Mkt Cap %	Fondo
Giant	38,32
Large	49,86
Medium	11,83
Small	0,00
Micro	0,00

### Capitalizzazione media di mercato

Capitalizzazione media di mercato	Fondo
Ave Mkt Cap JPY	4.030.349,10



### Titoli principali

Nome	Settore	%
Hitachi Ltd	Industria	4,48
Fast Retailing Co Ltd	Retail	4,22
Advantest Corp	Industria	3,17
Disco Corp	Industria	3,17
Mitsubishi Heavy Industries...	Industria	3,16
Nintendo Co Ltd	Software	2,93
Sony Group Corp	Industria	2,91
TDK Corp	Industria	2,77
Terumo Corp	Industria	2,75
KDDI Corp	Telecomunicazioni	2,58
% Primi 10 Titoli sul Patrimonio		32,14
Numero Complessivo di Titoli Azionari		45
Numero Complessivo di Titoli Obbligazionari		0

### Distribuzione Settoriale %

Distribuzione Settoriale %	Fondo
<b>Ciclico</b>	<b>18,98</b>
Materie Prime	3,34
Beni di Consumo Ciclici	7,56
Finanza	8,07
Immobiliare	-
<b>Sensibile</b>	<b>60,85</b>
Telecomunicazioni	8,22
Energia	-
Beni Industriali	24,99
Tecnologia	27,65
<b>Difensivo</b>	<b>20,17</b>
Beni Difensivi	9,47
Salute	9,48
Servizi di Pubblica Utilità	1,22

### Ripartizione Geografica %

Ripartizione Geografica %	Fondo
<b>America</b>	<b>0,00</b>
Stati Uniti	0,00
Canada	0,00
America Latina e Centrale	0,00
<b>Europa</b>	<b>0,00</b>
Regno Unito	0,00
Europa Occidentale - Euro	0,00
Europa Occidentale - Non Euro	0,00
Europa dell'Est	0,00
Africa	0,00
Medio Oriente	0,00
<b>Asia</b>	<b>100,00</b>
Giappone	100,00
Australasia	0,00
Asia - Paesi Sviluppati	0,00
Asia - Emergente	0,00

### Anagrafica

Società di Gestione	Comgest Asset Management Intl Ltd	Patrimonio Classe (Mln)	0,10 EUR	Investimento Min. Ingresso	750.000 EUR
Telefono	-	(31/01/2025)		Investimento Min. Successivo	-
Web	-	Domicilio	IRLANDA	T.E.R.	0,70%
Data di Partenza	01/09/2023	Valuta del Fondo	EUR	Spese correnti	0,70%
Nome del Gestore	Chantana Ward	UCITS	Si	Commissione di incentivo	-
	Richard Kaye	Inc/Acc	Acc		
		ISIN	IE0004VOAPMO		
Data Inizio Gestione	24/12/2019				
NAV (31/01/2025)	EUR 11,52				

# Comgest Growth Japan Compounders EUR EA Acc

Patrimonio Netto (Mln) 6.881,78 JPY

(31/12/2024)