

Comgest Growth Japan Compounders GBP U Acc

Categoria Morningstar™

Category_EUCA001031

Benchmark Morningstar

Morningstar Japan Growth Target Market

Exposure NR JPY

Usato nel Report

Benchmark Dichiarato

TOPIX NR JPY

Morningstar Rating™

Senza rating

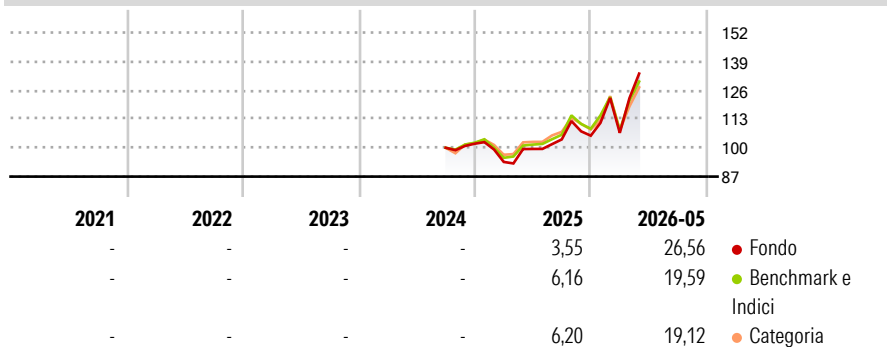
Obiettivo d'Investimento Dichiarato

The investment objective of the Fund is to create a professionally managed portfolio consisting of what, in the opinion of the Investment Manager, are high quality long-term growth companies having their headquarters or carrying out their predominant activities in Japan. In pursuit of the Investment Objective, the Investment Manager intends investing in shares or equity linked securities including depositary receipts, preferred stock, convertible bonds and debentures which are convertible into equity securities issued by companies having their headquarters or carrying out their predominant activities in Japan which are listed or traded on Regulated Markets.

Misure di Rischio

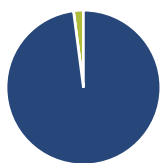
3Y Alpha	-	3Y Sharpe Ratio	-
3Y Beta	-	3Y Std Dev	-
3Y R-Squared	-	3Y Risk	-
3Y Info Ratio	-	5Y Risk	-
3Y Tracking Error	-	10Y Risk	-

Basati su Morningstar Japan Growth Target Market Exposure NR JPY (dove applicabile)

Rendimenti


Rend. Cumulati %	Fondo	Bmk	Cat	Rendimenti Trimestrali %	Q1	Q2	Q3	Q4
3-Mesi	29,19	21,84	17,76	2026	1,21	-	-	-
6-Mesi	31,77	22,81	18,88	2025	-8,08	6,27	4,32	1,62
1-Anno	46,07	36,09	31,77	2024	-	-	-	1,85
3-Anni Ann.ti	-	-	-	2023	-	-	-	-
5-Anni Ann.ti	-	-	-	2022	-	-	-	-
10-Anni Ann.ti	-	-	-					

Rendimenti aggiornati al 23/06/2026

Portafoglio 31/05/2026

Asset Allocation %

● Azioni	97,94
● Obbligazioni	0,00
● Liquidità	2,06
● Altro	0,00

Netta


Value Blend Growth

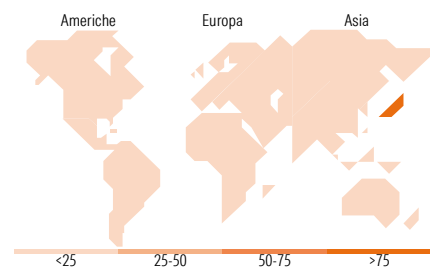
Stile

Mkt Cap %

Giant	37,79
Large	50,05
Medium	12,16
Small	0,00
Micro	0,00

Capitalizzazione media di mercato

Ave Mkt Cap JPY	6.486,07
	9,29


Titoli principali

Nome	Settore	%
Ibiden Co Ltd		5,21
TDK Corp		4,25
Murata Manufacturing Co Ltd		3,84
Disco Corp		3,77
Fast Retailing Co Ltd		3,71
Sumitomo Electric Industries...		3,60
Tokyo Electron Ltd		3,31
Renesas Electronics Corp		3,23
Fuji Electric Co Ltd		2,98
Daifuku Co Ltd		2,94
% Primi 10 Titoli sul Patrimonio		36,84
Numero Complessivo di Titoli Azionari		47
Numero Complessivo di Titoli Obbligazionari		0

Distribuzione Settoriale %

	Fondo
Ciclico	22,28
Materie Prime	3,45
Beni di Consumo Ciclici	12,22
Finanza	6,61
Immobiliare	-
Sensibile	66,06
Telecomunicazioni	5,41
Energia	-
Beni Industriali	23,60
Tecnologia	37,06
Difensivo	11,66
Beni Difensivi	5,95
Salute	5,71
Servizi di Pubblica Utilità	-

Ripartizione Geografica %

	Fondo
America	0,00
Stati Uniti	0,00
Canada	0,00
America Latina e Centrale	0,00
Europa	0,00
Regno Unito	0,00
Europa Occidentale - Euro	0,00
Europa Occidentale - Non Euro	0,00
Europa dell'Est	0,00
Africa	0,00
Medio Oriente	0,00
Asia	100,00
Giappone	100,00
Australasia	0,00
Asia - Paesi Sviluppati	0,00
Asia - Emergente	0,00

Anagrafica

Società di Gestione	Comgest Asset Management Intl Ltd	Patrimonio Classe (Mln)	0,00 GBP	Investimento Min. Ingresso	-
Telefono	-	(23/06/2026)		Investimento Min. Successivo	-
Web	-	Domicilio	IRLANDA	T.E.R.	0,95%
Data di Partenza	26/09/2024	Valuta del Fondo	GBP	Spese correnti	0,95%
Nome del Gestore	Chantana Ward	UCITS	Si	Commissione di incentivo	-
	Richard Kaye	Inc/Acc	Acc		
		ISIN	IE0009W1GND6		

See disclosures for more details

© 2026 Morningstar Italia. Tutti i diritti sono riservati. Le informazioni qui contenute: (1) sono proprietà di Morningstar, (2) non possono essere copiate, (3) non costituiscono consiglio di investimento; (4) sono fornite con scopi informativi; (5) sono ritenute attendibili da Morningstar che, pertanto, ne garantisce il maggior grado di accuratezza e completezza possibile, fatto salvo il caso in cui queste Le siano state fornite in modo errato e/o non completo dalle relative società prodotte; (6) sono estratte dai dati del fondo disponibili e riferiti a date temporali diverse. Morningstar non è responsabile per qualunque danno o perdita derivante da qualunque uso delle informazioni e chi visiona tali informazioni sarà responsabile dell'uso che andrà a farne. Non vi è naturalmente garanzia alcuna che i risultati del passato trovino un riscontro nel futuro.

Comgest Growth Japan Compounders GBP U Acc

Data Inizio Gestione	24/12/2019
NAV (23/06/2026)	GBP 14,35
Patrimonio Netto (Mln) (31/05/2026)	7.767,27 JPY