

# Comgest Growth Japan Compounders EUR R Acc

## Categoria Morningstar™

Azionari Giappone Large Cap

## Benchmark Morningstar

Morningstar Japan Target Market

Exposure NR JPY

Usato nel Report

## Benchmark Dichiarato

TOPIX NR JPY

## Morningstar Rating™

Senza rating

### Obiettivo d'Investimento Dichiarato

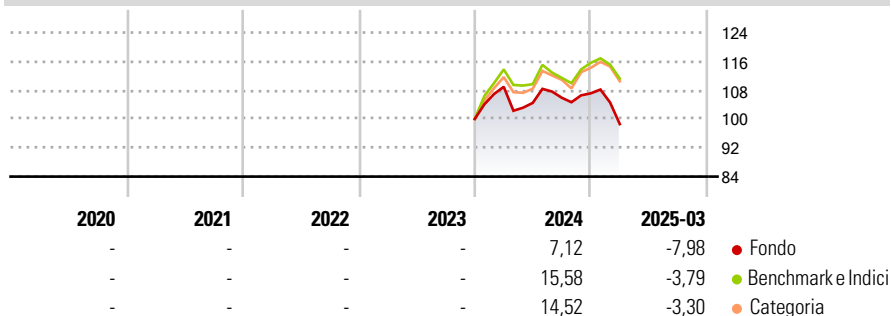
The investment objective of the Fund is to create a professionally managed portfolio consisting of what, in the opinion of the Investment Manager, are high quality long-term growth companies having their headquarters or carrying out their predominant activities in Japan. In pursuit of the Investment Objective, the Investment Manager intends investing in shares or equity linked securities including depositary receipts, preferred stock, convertible bonds and debentures which are convertible into equity securities issued by companies having their headquarters or carrying out their predominant activities in Japan which are listed or traded on Regulated Markets.

### Misure di Rischio

3Y Alpha	-	3Y Sharpe Ratio	-
3Y Beta	-	3Y Std Dev	-
3Y R-Squared	-	3Y Risk	-
3Y Info Ratio	-	5Y Risk	-
3Y Tracking Error	-	10Y Risk	-

Basati su Morningstar Japan Target Market Exposure NR JPY (dove applicabile)

### Rendimenti

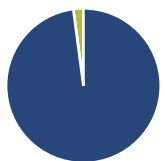


Rend. Cumulati %	Fondo	Bmk	Cat
3-Mesi	-13,13	-5,99	-8,16
6-Mesi	-13,29	-5,20	-7,07
1-Anno	-11,78	-2,75	-4,30
3-Anni Ann.ti	-	-	-
5-Anni Ann.ti	-	-	-
10-Anni Ann.ti	-	-	-

Rendimenti aggiornati al 16/04/2025

Rendimenti	Q1	Q2	Q3	Q4
Trimestrali %				
2025	-7,98	-	-	-
2024	8,93	-4,10	1,36	1,17
2023	-	-	-	-
2022	-	-	-	-
2021	-	-	-	-

### Portafoglio 31/03/2025



Asset Allocation %	Netta
● Azioni	97,90
● Obbligazioni	0,00
● Liquidità	2,10
● Altro	0,00

### Style Box

#### Azionaria

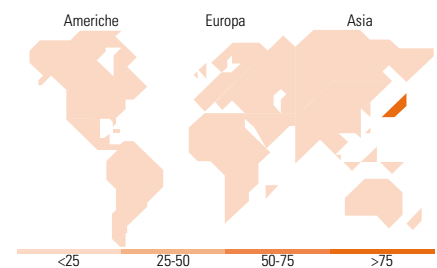


### Mkt Cap %

Mkt Cap %	Fondo
Giant	36,35
Large	51,87
Medium	11,78
Small	0,00
Micro	0,00

### Capitalizzazione media di mercato

Capitalizzazione media di mercato	Fondo
Ave Mkt Cap JPY	3.420,51
	4,48



### Titoli principali

Nome	Settore	%
Rakuten Bank Ltd	🏦	4,05
Mitsubishi Heavy Industries...	⚙️	3,77
Nintendo Co Ltd	🎮	3,69
Sony Group Corp	📺	3,35
Dai-ichi Life Holdings Inc	🏠	3,02
Fast Retailing Co Ltd	🛍️	3,02
Hitachi Ltd	⚙️	2,93
Makita Corp	⚙️	2,81
Disco Corp	📺	2,55
Keyence Corp	📺	2,54
% Primi 10 Titoli sul Patrimonio		31,73
Numero Complessivo di Titoli Azionari		46
Numero Complessivo di Titoli Obbligazionari		0

### Distribuzione Settoriale %

Distribuzione Settoriale %	Fondo
<b>Ciclico</b>	<b>20,10</b>
🏠 Materie Prime	3,52
🛒 Beni di Consumo Ciclici	6,76
🏦 Finanza	9,83
🏠 Immobiliare	-
<b>Sensibile</b>	<b>61,01</b>
📺 Telecomunicazioni	8,33
⚡ Energia	-
⚙️ Beni Industriali	25,95
📺 Tecnologia	26,73
<b>Difensivo</b>	<b>18,89</b>
🏠 Beni Difensivi	9,50
🏠 Salute	7,95
🏠 Servizi di Pubblica Utilità	1,44

### Ripartizione Geografica %

Ripartizione Geografica %	Fondo
<b>America</b>	<b>0,00</b>
Stati Uniti	0,00
Canada	0,00
America Latina e Centrale	0,00
<b>Europa</b>	<b>0,00</b>
Regno Unito	0,00
Europa Occidentale - Euro	0,00
Europa Occidentale - Non Euro	0,00
Europa dell'Est	0,00
Africa	0,00
Medio Oriente	0,00
<b>Asia</b>	<b>100,00</b>
Giappone	100,00
Australasia	0,00
Asia - Paesi Sviluppati	0,00
Asia - Emergente	0,00

### Anagrafica

Società di Gestione	Comgest Asset Management Intl Ltd	Patrimonio Classe (Mln)	0,00 EUR	Investimento Min. Ingresso	50 EUR
Telefono	-	(16/04/2025)		Investimento Min. Successivo	-
Web	-	Domicilio	IRLANDA	T.E.R.	2,09%
Data di Partenza	21/07/2023	Valuta del Fondo	EUR	Spese correnti	2,10%
Nome del Gestore	Chantana Ward	UCITS	Si	Commissione di incentivo	-
	Richard Kaye	Inc/Acc	Acc		
		ISIN	IE000KM23057		

# Comgest Growth Japan Compounders EUR R Acc

---

Data Inizio Gestione	24/12/2019
NAV (16/04/2025)	EUR 9,66
Patrimonio Netto (Mln)	5.978,62 JPY
(31/03/2025)	