

# JPM Global Growth I (acc) - EUR

## Categoria Morningstar™

Azionari Internazionali Large Cap Growth

## Benchmark Morningstar

Morningstar Global Growth Target Market

Exposure NR USD

Usato nel Report

## Benchmark Dichiarato

MSCI ACWI Growth NR USD

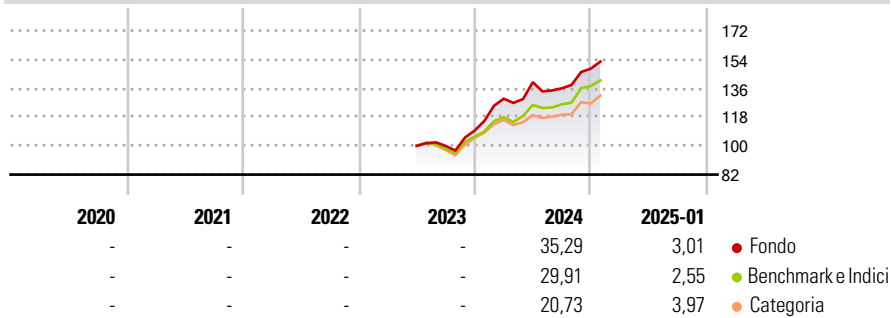
## Morningstar Rating™

Senza rating

### Obiettivo d'Investimento Dichiarato

Mira ad offrire la crescita a lungo termine del capitale investendo soprattutto in azioni a livello mondiale. In misura limitata, il fondo può investire in titoli a interesse fisso.

### Rendimenti



### Misure di Rischio

3Y Alpha	-	3Y Sharpe Ratio	-
3Y Beta	-	3Y Std Dev	-
3Y R-Squared	-	3Y Risk	-
3Y Info Ratio	-	5Y Risk	-
3Y Tracking Error	-	10Y Risk	-

Basati su Morningstar Global Growth Target Market Exposure NR USD (dove applicabile)

### Rend. Cumulati %

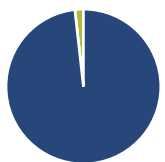
	Fondo	Bmk	Cat
3-Mesi	8,63	10,82	8,72
6-Mesi	17,64	19,52	14,52
1-Anno	26,82	25,84	19,70
3-Anni Ann.ti	-	-	-
5-Anni Ann.ti	-	-	-
10-Anni Ann.ti	-	-	-

Rendimenti aggiornati al 04/02/2025

### Rendimenti

Trimestrali %	Q1	Q2	Q3	Q4
2025	-	-	-	-
2024	18,16	7,98	-2,75	9,03
2023	-	-	-0,16	9,70
2022	-	-	-	-
2021	-	-	-	-

### Portafoglio 31/12/2024

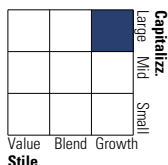


#### Asset Allocation %

Azioni	98,22
Obbligazioni	0,00
Liquidità	1,78
Altro	0,00

#### Style Box

##### Azionaria



Value Blend Growth

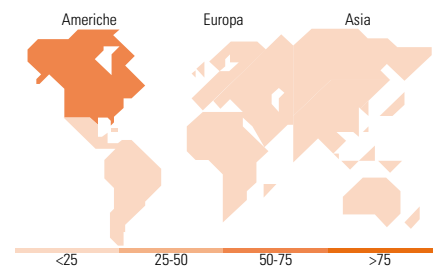
Style

#### Mkt Cap %

Giant	69,62
Large	26,03
Medium	4,35
Small	0,00
Micro	0,00

#### Capitalizzazione media di mercato

Ave Mkt Cap USD	492.091,54
-----------------	------------



#### Ripartizione Geografica %

	Fondo
<b>America</b>	<b>70,78</b>
Stati Uniti	70,78
Canada	0,00
America Latina e Centrale	0,00
<b>Europa</b>	<b>18,92</b>
Regno Unito	4,04
Europa Occidentale - Euro	13,44
Europa Occidentale - Non Euro	1,44
Europa dell'Est	0,00
Africa	0,00
Medio Oriente	0,00
<b>Asia</b>	<b>10,31</b>
Giappone	3,50
Australasia	0,00
Asia - Paesi Sviluppati	6,20
Asia - Emergente	0,61

### Titoli principali

Nome	Settore	%
Microsoft Corp		9,68
NVIDIA Corp		9,46
Amazon.com Inc		8,17
Apple Inc		5,72
Meta Platforms Inc Class A		4,82
Taiwan Semiconductor...		3,76
Mastercard Inc Class A		3,20
Broadcom Inc		3,10
Lvmh Moet Hennessy Louis...		2,48
ASML Holding NV		2,40
% Primi 10 Titoli sul Patrimonio		52,79
Numero Complessivo di Titoli Azionari		50
Numero Complessivo di Titoli Obbligazionari		0

### Distribuzione Settoriale %

	Fondo
<b>Ciclico</b>	<b>31,92</b>
Materie Prime	2,47
Beni di Consumo Ciclici	20,01
Finanza	9,44
Immobiliare	-
<b>Sensibile</b>	<b>62,04</b>
Telecomunicazioni	9,46
Energia	-
Beni Industriali	8,00
Tecnologia	44,58
<b>Difensivo</b>	<b>6,04</b>
Beni Difensivi	-
Salute	5,15
Servizi di Pubblica Utilità	0,90

### Anagrafica

Società di Gestione	JPMorgan Asset Management (Europe) S.à r.l.	Patrimonio Classe (Mln)	154,48 EUR	Investimento Min. Ingresso	10.000.000 EUR
		(04/02/2025)		Investimento Min. Successivo	1.000 EUR
		Domicilio	LUSSEMBURGO	T.E.R.	0,76%
Telefono	+352 34 101	Valuta del Fondo	EUR	Spese correnti	0,77%
Web	http://www.jpmorganassetmanagement.com	UCITS	Si	Commissione di incentivo	-
		Inc/Acc	Acc		
		ISIN	LU0344546048		
Data di Partenza	29/06/2023				
Nome del Gestore	-				
Data Inizio Gestione	30/12/2022				

# JPM Global Growth I (acc) - EUR

---

NAV (04/02/2025)	EUR 151,93
Patrimonio Netto (Mln)	542,70 USD

(31/12/2024)