

# DWS Invest ESG Asian Bonds USD FC

## Categoria Morningstar™

Obbligazionari Asia

## Benchmark Morningstar

Morningstar Asia USD Broad Market Bond

GR USD

Usato nel Report

## Benchmark Dichiarato

JP Morgan Asia Credit Investment Grade

## Morningstar Rating™

Senza rating

### Obiettivo d'Investimento Dichiarato

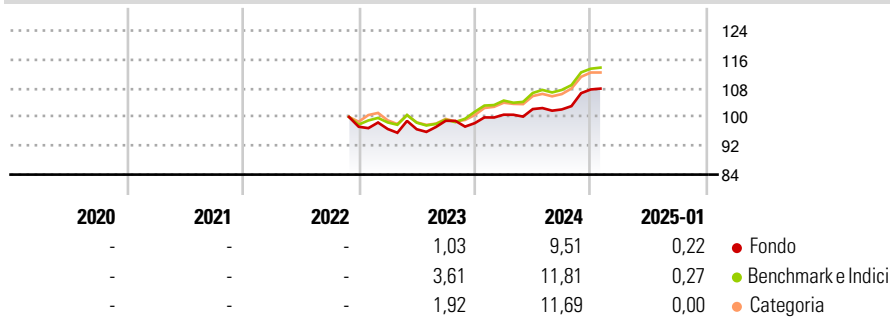
The objective of the investment policy of the fund is to generate an above benchmark return for the sub-fund. The sub-fund will predominantly invest in interest-bearing debt securities denominated in USD that are issued by companies based in Asia or those that conduct their principal business activity in an Asian jurisdiction. U.S. dollar bonds refer to APAC government related bonds (Agency, Local Authority, Supranationals and Sovereign) and corporate bonds (for e.g., Industrial, Utility, Financial Institutions).

### Misure di Rischio

3Y Alpha	-	3Y Sharpe Ratio	-
3Y Beta	-	3Y Std Dev	-
3Y R-Squared	-	3Y Risk	-
3Y Info Ratio	-	5Y Risk	-
3Y Tracking Error	-	10Y Risk	-

Basati su Morningstar Asia USD Broad Market Bond GR USD (dove applicabile)

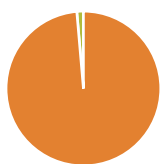
### Rendimenti



Rend. Cumulati %	Fondo	Bmk	Cat	Rendimenti Trimestrali %	Q1	Q2	Q3	Q4
3-Mesi	5,33	5,20	5,23	2025	-	-	-	-
6-Mesi	5,49	5,88	6,60	2024	2,39	1,55	-0,09	5,43
1-Anno	7,37	9,53	9,79	2023	-0,64	-0,07	2,44	-0,67
3-Anni Ann.ti	-	-	-	2022	-	-	-	-
5-Anni Ann.ti	-	-	-	2021	-	-	-	-
10-Anni Ann.ti	-	-	-					

Rendimenti aggiornati al 04/02/2025

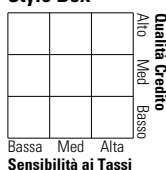
### Portafoglio 31/12/2024



Asset Allocation %	Netta
Azioni	0,00
Obbligazioni	98,63
Liquidità	1,37
Altro	0,00

### Fixed Income

#### Style Box™



Sensibilità ai Tassi

Duration Effettiva	-
Maturità effettiva	-
Qualità Credito Media	-

### Credit Quality %

Fond	0	Fond	0
------	---	------	---

### Titoli principali

Nome	Settore	%
United States Treasury Notes...	—	11,56
Indian Railway Finance Corp...	—	3,59
Bank Negara Indonesia...	—	3,50
Nomura Holdings Inc. 3.103%	—	3,25
Dai-ichi Life Holdings Inc. 4%	—	2,78
Shinhan Financial Group Co...	—	2,73
SK Broadband Co., Ltd. 4.875%	—	2,58
SK Hynix Inc. 5.5%	—	2,56
Commonwealth Bank of...	—	2,44
Asahi Mutual Life Insurance...	—	2,20
% Primi 10 Titoli sul Patrimonio		37,19
Numero Complessivo di Titoli Azionari		0
Numero Complessivo di Titoli Obbligazionari		73

### Fixed Income Sector Weightings %

	Fondo
🏛️ Governativo	28,67
🏠 Societario	69,98
🏢 Cartolarizzazioni	0,00
🏘️ Enti Locali	0,00
🏦 Liquidità ed equivalenti	1,35
📄 Derivati	0,00
<b>Coupon Range %</b>	<b>Fondo</b>
0 coupon	0,00
Da 0 a 4 cedole	29,23
Da 4 a 6 cedole	63,60
Da 6 a 8 cedole	7,16
Da 8 a 10 cedole	0,00
Da 10 a 12 cedole	0,00
Oltre 12 cedole	0,00

### Scadenze %

	Fondo
da 1 a 3	10,81
da 3 a 5	31,52
da 5 a 7	14,20
da 7 a 10	26,88
da 10 a 15	0,00
da 15 a 20	0,00
da 20 a 30	12,84
oltre 30	2,07

### Anagrafica

Società di Gestione	DWS Investment S.A.	Patrimonio Classe (Mln)	0,01 USD	Investimento Min. Ingresso	2.000.000 USD
Telefono	+352 42101-1	(04/02/2025)		Investimento Min. Successivo	-
Web	www.dws.lu	Domicilio	LUSSEMBURGO	T.E.R.	-
Data di Partenza	10/11/2022	Valuta del Fondo	USD	Spese correnti	0,72%
Nome del Gestore	Henry Wong	UCITS	Si	Commissione di incentivo	-
Data Inizio Gestione	31/08/2018	Inc/Acc	Acc		
NAV (04/02/2025)	USD 109,69	ISIN	LU2503880556		
Patrimonio Netto (Mln)	281,94 EUR				

(31/12/2024)