

DWS Invest ESG Real Assets EUR LC

Categoria Morningstar™

Bilanciati Altro

Benchmark Morningstar

Not Categorized
Usato nel Report

Benchmark Dichiarato

N/A

Morningstar Rating™

Senza rating

Obiettivo d'Investimento Dichiarato

This sub-fund promotes environmental and social characteristics and reports as product in accordance with article 8(1) of Regulation (EU) 2019/2088 on sustainability-related disclosures in the financial services sector ("SFDR"). While the sub-fund does not have as its objective a sustainable investment, it will invest a minimum proportion of its assets in sustainable investments as defined by article 2 (17) SFDR. The objective of the investment policy of the fund is to achieve positive long-term capital appreciation through investing globally in publicly traded real assets.

Misure di Rischio

3Y Alpha	-	3Y Sharpe Ratio	0,39
3Y Beta	-	3Y Std Dev	9,50
3Y R-Squared	-	3Y Risk	-
3Y Info Ratio	-	5Y Risk	-
3Y Tracking Error	-	10Y Risk	-

Rendimenti



Rend. Cumulati %

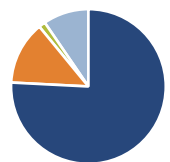
	Fondo
3-Mesi	-3,37
6-Mesi	6,98
1-Anno	8,58
3-Anni Ann.ti	5,57
5-Anni Ann.ti	-
10-Anni Ann.ti	-

Rendimenti aggiornati al 10/06/2026

Rendimenti

	Q1	Q2	Q3	Q4
2026	5,11	-	-	-
2025	2,86	-1,95	2,11	2,39
2024	2,05	-1,08	6,15	-2,14
2023	0,22	-1,75	-2,56	4,75
2022	-	-	-	-

Portafoglio 30/04/2026

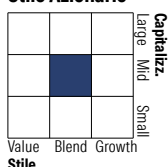


Asset Allocation %


Azioni	75,81
Obbligazioni	13,25
Liquidità	1,39
Altro	9,55

Morningstar Style Box®

Stile Azionario



Reddito Fisso



Titoli principali

Nome	Settore	%
Xtrackers IE Physical Gold ETC	-	4,79
iShares Physical Gold ETC	-	4,76
American Tower Corp	🏠	2,68
Vinci SA	⚙️	2,57
E.ON SE	💡	2,43
GFL Environmental Inc	⚙️	2,39
Equinix Inc	🏠	2,39
National Grid PLC	💡	2,31
Nutrien Ltd	🏠	2,10
CSX Corp	⚙️	2,05
% Primi 10 Titoli sul Patrimonio		28,47
Numero Complessivo di Titoli Azionari		98
Numero Complessivo di Titoli Obbligazionari		31

Distribuzione Settoriale %

	Fondo
🔄 Ciclico	59,63
📈 Sensibile	19,30
📉 Difensivo	21,07

Fixed Income Sector Weightings %

	Fondo
🏠 Governativo	90,49
⚙️ Societario	0,00
🏠 Cartolarizzazioni	0,00
🏠 Enti Locali	0,00
🏠 Liquidità ed equivalenti	9,51
📄 Derivati	0,00

Ripartizione Geografica %

	Fondo
America	60,96
Stati Uniti	49,28
Canada	8,05
America Latina e Centrale	3,62
Europa	24,02
Regno Unito	6,11
Europa Occidentale - Euro	15,43
Europa Occidentale - Non Euro	2,00
Europa dell'Est	0,00
Africa	0,47
Medio Oriente	0,00
Asia	15,02
Giappone	7,15
Australasia	3,79
Asia - Paesi Sviluppati	4,08
Asia - Emergente	0,00

Anagrafica

Società di Gestione	DWS Investment S.A.	Patrimonio Classe (Mln)	0,03 EUR	Investimento Min. Ingresso	-
Telefono	+352 42101-1	(10/06/2026)		Investimento Min. Successivo	-
Web	www.dws.lu	Domicilio	LUSSEMBURGO	T.E.R.	1,76%
Data di Partenza	21/11/2022	Valuta del Fondo	EUR	Spese correnti	1,77%
Nome del Gestore	-	UCITS	Si	Commissione di incentivo	-
Data Inizio Gestione	-	Inc/Acc	Acc		
NAV (10/06/2026)	EUR 112,61	ISIN	LU2548824452		
Patrimonio Netto (Mln)	13,97 EUR				

(30/04/2026)

[See disclosures for more details](#)

© 2026 Morningstar Italia. Tutti i diritti sono riservati. Le informazioni qui contenute: (1) sono proprietà di Morningstar, (2) non possono essere copiate, (3) non costituiscono consiglio di investimento; (4) sono fornite con scopi informativi; (5) sono ritenute attendibili da Morningstar che, pertanto, ne garantisce il maggior grado di accuratezza e completezza possibile, fatto salvo il caso in cui queste Le siano state fornite in modo errato e/o non completo dalle relative società prodotte; (6) sono estratte dai dati del fondo disponibili e riferiti a date temporali diverse. Morningstar non è responsabile per qualunque danno o perdita derivante da qualunque uso delle informazioni e chi visiona tali informazioni sarà responsabile dell'uso che andrà a farne. Non vi è naturalmente garanzia alcuna che i risultati del passato trovino un riscontro nel futuro.