

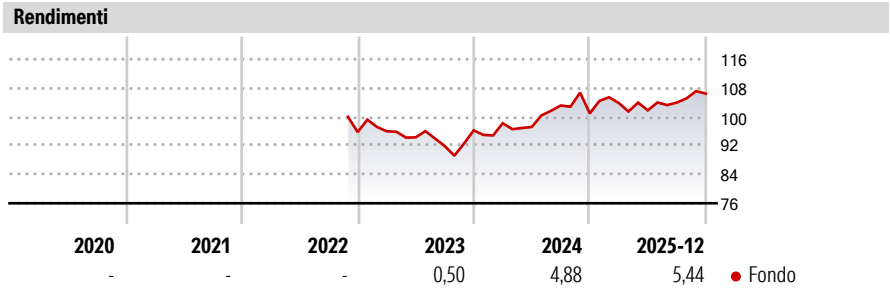
DWS Invest ESG Real Assets EUR LD

<b>Categoria Morningstar™</b>	<b>Benchmark Morningstar</b>	<b>Benchmark Dichiarato</b>	<b>Morningstar Rating™</b>
Bilanciati Altro	Not Categorized Usato nel Report	N/A	Senza rating

**Obiettivo d'Investimento Dichiarato**

This sub-fund promotes environmental and social characteristics and reports as product in accordance with article 8(1) of Regulation (EU) 2019/2088 on sustainability-related disclosures in the financial services sector ("SFDR"). While the sub-fund does not have as its objective a sustainable investment, it will invest a minimum proportion of its assets in sustainable investments as defined by article 2 (17) SFDR. The objective of the investment policy of the fund is to achieve positive long-term capital appreciation through investing globally in publicly traded real assets.

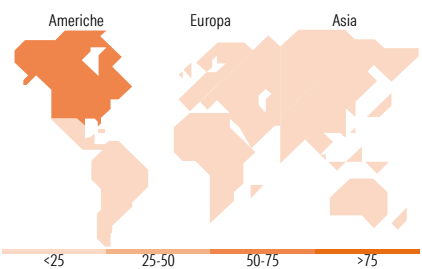
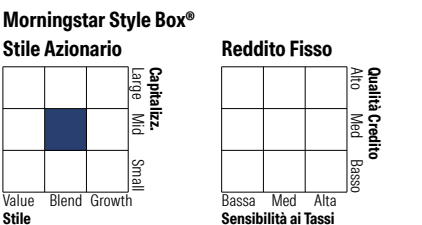

Misure di Rischio			
3Y Alpha	-	3Y Sharpe Ratio	0,11
3Y Beta	-	3Y Std Dev	8,01
3Y R-Squared	-	3Y Risk	-
3Y Info Ratio	-	5Y Risk	-
3Y Tracking Error	-	10Y Risk	-



Rend. Cumulati %	Fondo	Rendimenti	Q1	Q2	Q3	Q4
3-Mesi	1,90	<b>Trimestrali %</b>				
6-Mesi	6,62	2026	-	-	-	-
1-Anno	6,38	2025	2,87	-1,96	2,11	2,38
3-Anni Ann.ti	3,46	2024	2,06	-1,07	6,15	-2,14
5-Anni Ann.ti	-	2023	0,23	-1,75	-2,57	4,75
10-Anni Ann.ti	-	2022	-	-	-	-

Rendimenti aggiornati al 20/01/2026

Portafoglio 30/11/2025



Titoli principali		
Nome	Settore	%
Xtrackers IE Physical Gold ETC	—	4,87
iShares Physical Gold ETC	—	4,87
Exelon Corp	💡	3,04
American Tower Corp	🏠	2,98
GFL Environmental Inc	⚙️	2,49
Equinix Inc	🏠	2,20
National Grid PLC	💡	2,19
Vinci SA	⚙️	2,10
CenterPoint Energy Inc	💡	1,79
CSX Corp	⚙️	1,72
% Primi 10 Titoli sul Patrimonio		28,24
Numero Complessivo di Titoli Azionari		86
Numero Complessivo di Titoli Obbligazionari		32

Distribuzione Settoriale %		Fondo
🔄 Ciclico		57,74
📈 Sensibile		19,52
🛡️ Difensivo		22,74
Fixed Income Sector Weightings %		Fondo
🏛️ Governativo		80,75
🏢 Societario		0,00
🏠 Cartolarizzazioni		0,00
🏠 Enti Locali		0,00
🏠 Liquidità ed equivalenti		19,25
📄 Derivati		0,00

Ripartizione Geografica %		Fondo
<b>America</b>		<b>60,20</b>
Stati Uniti		49,57
Canada		6,35
America Latina e Centrale		4,29
<b>Europa</b>		<b>24,01</b>
Regno Unito		6,02
Europa Occidentale - Euro		13,66
Europa Occidentale - Non Euro		3,37
Europa dell'Est		0,00
Africa		0,95
Medio Oriente		0,00
<b>Asia</b>		<b>15,78</b>
Giappone		7,03
Australasia		4,42
Asia - Paesi Sviluppati		4,34
Asia - Emergente		0,00

Anagrafica

Società di Gestione	DWS Investment S.A.	Patrimonio Classe (Mln)	15,78 EUR	Investimento Min. Ingresso	-
Telefono	+352 42101-1	(20/01/2026)		Investimento Min. Successivo	-
Web	www.dws.lu	Domicilio	LUSSEMBURGO	T.E.R.	-
Data di Partenza	21/11/2022	Valuta del Fondo	EUR	Spese correnti	1,61%
Nome del Gestore	-	UCITS	Si	Commissione di incentivo	-
Data Inizio Gestione	-	Inc/Acc	Inc		
NAV (20/01/2026)	EUR 103,12	ISIN	LU2548824536		
Patrimonio Netto (Mln)	16,82 EUR				

(30/11/2025)