

# DWS Invest ESG Real Assets USD LD

## Categoria Morningstar™

Bilanciati Altro

## Benchmark Morningstar

Not Categorized  
Usato nel Report

## Benchmark Dichiarato

N/A

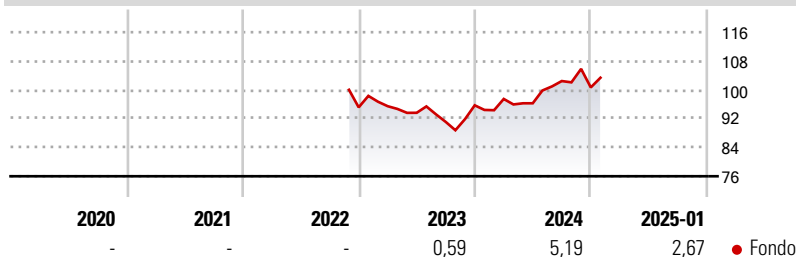
## Morningstar Rating™

Senza rating

### Obiettivo d'Investimento Dichiarato

The objective of the investment policy of the fund is to achieve positive long-term capital appreciation through investing globally in publicly traded real assets.

### Rendimenti



### Misure di Rischio

3Y Alpha	-	3Y Sharpe Ratio	-
3Y Beta	-	3Y Std Dev	-
3Y R-Squared	-	3Y Risk	-
3Y Info Ratio	-	5Y Risk	-
3Y Tracking Error	-	10Y Risk	-

### Rend. Cumulati %

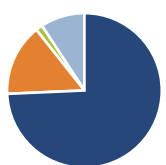
Periodo	Fondo
3-Mesi	0,91
6-Mesi	3,32
1-Anno	9,12
3-Anni Ann.ti	-
5-Anni Ann.ti	-
10-Anni Ann.ti	-

Rendimenti aggiornati al 04/02/2025

### Rendimenti

Periodo	Q1	Q2	Q3	Q4
2025	-	-	-	-
2024	1,85	-1,23	6,41	-1,73
2023	0,33	-1,92	-2,70	5,05
2022	-	-	-	-
2021	-	-	-	-

### Portafoglio 31/12/2024

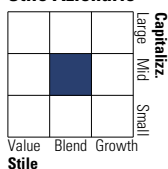


### Asset Allocation %

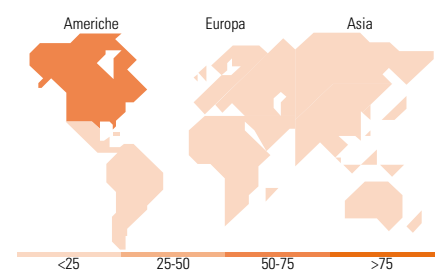
Azioni	74,30
Obbligazioni	15,03
Liquidità	1,42
Altro	9,25

### Morningstar Style Box®

#### Stile Azionario



#### Reddito Fisso



### Titoli principali

Nome	Settore	%
iShares Physical Gold ETC	-	4,63
Xtrackers IE Physical Gold ETC	-	4,62
American Tower Corp	🏠	2,76
GFL Environmental Inc	⚙️	2,59
National Grid PLC	🔌	2,53
Norfolk Southern Corp	⚙️	2,14
American Water Works Co Inc	🏠	2,01
NiSource Inc	🔌	1,79
Darling Ingredients Inc	🍷	1,76
Corteva Inc	🌾	1,75
% Primi 10 Titoli sul Patrimonio		26,58
Numero Complessivo di Titoli Azionari		103
Numero Complessivo di Titoli Obbligazionari		39

### Distribuzione Settoriale %

Settore	Fondo
🔄 Ciclico	55,80
📈 Sensibile	17,76
🛡️ Difensivo	26,44

### Fixed Income Sector Weightings %

Settore	Fondo
🏛️ Governativo	91,39
🏢 Societario	0,00
📄 Cartolarizzazioni	0,00
🏠 Enti Locali	0,00
🏦 Liquidità ed equivalenti	8,61
📑 Derivati	0,00

### Ripartizione Geografica %

Regione	Fondo
<b>America</b>	<b>58,92</b>
Stati Uniti	48,47
Canada	8,70
America Latina e Centrale	1,75
<b>Europa</b>	<b>23,77</b>
Regno Unito	5,80
Europa Occidentale - Euro	14,27
Europa Occidentale - Non Euro	3,13
Europa dell'Est	0,00
Africa	0,57
Medio Oriente	0,00
<b>Asia</b>	<b>17,31</b>
Giappone	5,91
Australasia	4,82
Asia - Paesi Sviluppati	5,27
Asia - Emergente	1,30

### Anagrafica

Società di Gestione	DWS Investment S.A.	Patrimonio Classe (Mln)	0,01 USD	Investimento Min. Ingresso	-
Telefono	+352 42101-1	(04/02/2025)		Investimento Min. Successivo	-
Web	www.dws.lu	Domicilio	LUSSEMBURGO	T.E.R.	-
Data di Partenza	21/11/2022	Valuta del Fondo	USD	Spese correnti	1,59%
Nome del Gestore	-	UCITS	Si	Commissione di incentivo	-
Data Inizio Gestione	-	Inc/Acc	Inc		
NAV (04/02/2025)	USD 100,95	ISIN	LU2548824700		
Patrimonio Netto (Mln)	92,50 EUR				

(31/12/2024)