

# UBS (Lux) Key Selection SICAV - Turnaround Equity Opportunities (USD) U-X acc

## Categoria Morningstar™

Azionari Internazionali Large Cap Blend

## Benchmark Morningstar

Morningstar Global Target Market

Exposure NR USD

Usato nel Report

## Benchmark Dichiarato

MSCI ACWI NR USD

## Morningstar Rating™

Senza rating

### Obiettivo d'Investimento Dichiarato

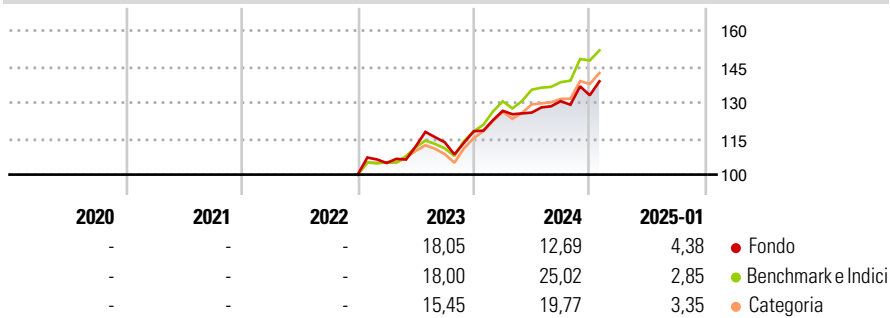
UBS Asset Management categorises this sub-fund as an ESG integration fund which does not promote particular ESG characteristics or pursues a specific sustainability or impact objective. The sub-fund invests at least two-thirds of its assets worldwide in equities and other corporate equity interests. The aim of the sub-fund is to invest in companies for which a catalyst can be identified, which will improve the corporate performance thereby enhancing the attractiveness of the shares. As an example, this includes companies with a new management team.

### Misure di Rischio

3Y Alpha	-	3Y Sharpe Ratio	-
3Y Beta	-	3Y Std Dev	-
3Y R-Squared	-	3Y Risk	-
3Y Info Ratio	-	5Y Risk	-
3Y Tracking Error	-	10Y Risk	-

Basati su Morningstar Global Target Market Exposure NR USD (dove applicabile)

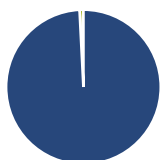
### Rendimenti



Rend. Cumulati %	Fondo	Bmk	Cat	Rendimenti Trimestrali %	Q1	Q2	Q3	Q4
3-Mesi	7,02	9,06	7,74	2025	-	-	-	-
6-Mesi	14,11	16,12	12,44	2024	7,20	-0,57	3,77	1,87
1-Anno	15,99	23,21	19,93	2023	4,83	6,60	1,53	4,04
3-Anni Ann.ti	-	-	-	2022	-	-	-	-
5-Anni Ann.ti	-	-	-	2021	-	-	-	-
10-Anni Ann.ti	-	-	-					

Rendimenti aggiornati al 03/02/2025

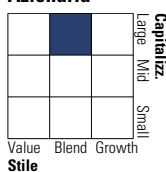
### Portafoglio 31/12/2024



Asset Allocation %	Netta
● Azioni	99,20
● Obbligazioni	0,00
● Liquidità	0,80
● Altro	0,00

### Style Box

#### Azionaria



Value Blend Growth

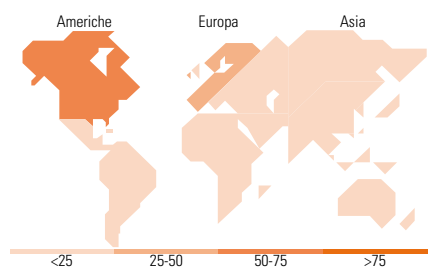
Style

### Mkt Cap %

Mkt Cap %	Fondo
Giant	19,76
Large	43,88
Medium	27,67
Small	8,69
Micro	0,00

### Capitalizzazione media di mercato

Capitalizzazione media di mercato	Fondo
Ave Mkt Cap USD	49.171,08



&lt;25 25-50 50-75 &gt;75

### Titoli principali

Nome	Settore	%
Amazon.com Inc		5,85
Wells Fargo & Co		3,69
Koninklijke Philips NV		3,33
Adobe Inc		3,33
Knorr-Bremse AG Bearer Shares		2,85
AIB Group PLC		2,83
The Walt Disney Co		2,80
NTT Data Group Corp		2,67
HDFC Bank Ltd ADR		2,54
Sandoz Group AG Registered...		2,47
% Primi 10 Titoli sul Patrimonio		32,37
Numero Complessivo di Titoli Azionari		48
Numero Complessivo di Titoli Obbligazionari		0

### Distribuzione Settoriale %

Distribuzione Settoriale %	Fondo
<b>Ciclico</b>	<b>40,66</b>
Materie Prime	3,59
Beni di Consumo Ciclici	21,24
Finanza	15,83
Immobiliare	-
<b>Sensibile</b>	<b>35,02</b>
Telecomunicazioni	4,08
Energia	4,31
Beni Industriali	7,09
Tecnologia	19,54
<b>Difensivo</b>	<b>24,32</b>
Beni Difensivi	6,39
Salute	17,93
Servizi di Pubblica Utilità	-

### Ripartizione Geografica %

Ripartizione Geografica %	Fondo
<b>America</b>	<b>51,16</b>
Stati Uniti	49,20
Canada	1,96
America Latina e Centrale	0,00
<b>Europa</b>	<b>38,43</b>
Regno Unito	11,92
Europa Occidentale - Euro	20,51
Europa Occidentale - Non Euro	6,00
Europa dell'Est	0,00
Africa	0,00
Medio Oriente	0,00
<b>Asia</b>	<b>10,41</b>
Giappone	4,29
Australasia	0,00
Asia - Paesi Sviluppati	1,56
Asia - Emergente	4,56

### Anagrafica

Società di Gestione	UBS Asset Management (Europe) S.A.	Patrimonio Classe (Mln)	4,47 USD	Investimento Min. Ingresso	-
Telefono	+352 4 36 16 11	Domicilio	LUSSEMBURGO	Investimento Min. Successivo	-
Web	www.credit-suisse.com	Valuta del Fondo	USD	T.E.R.	0,04%
Data di Partenza	08/12/2022	UCITS	Si	Spese correnti	0,04%
Nome del Gestore	Scott Wilkin	Inc/Acc	Acc	Commissione di incentivo	0,00%
Data Inizio Gestione	08/12/2022	ISIN	LU2523520406		
NAV (03/02/2025)	USD 13.256,10				

# UBS (Lux) Key Selection SICAV - Turnaround Equity Opportunities (USD) U-X acc

Patrimonio Netto (Mln)

4,69 USD

(31/12/2024)