

BNP Paribas Funds - Environmental Solutions Privilege Distribution

Categoria Morningstar™

Azionari Settore Ecologia

Benchmark Morningstar

Morningstar Global Target Market

Exposure NR USD

Usato nel Report

Benchmark Dichiarato

MSCI ACWI NR EUR

Morningstar Rating™

★★★★

Obiettivo d'Investimento Dichiarato

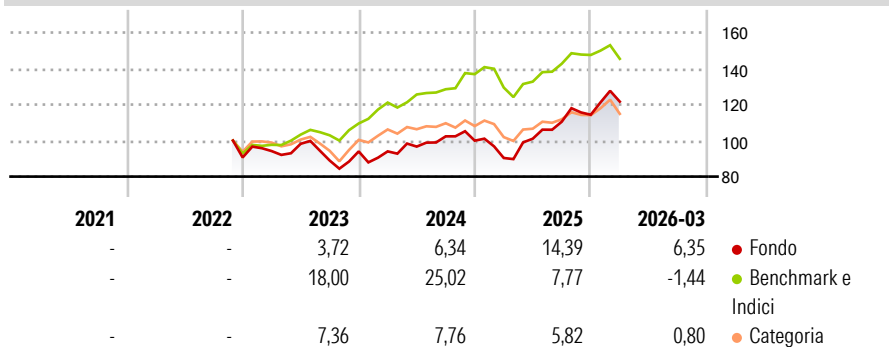
The fund seeks to Increase the value of its assets over the medium term by investing primarily in companies engaging in environmental solutions across global markets. At all times, this thematic sub-fund invests at least 75% of its assets in equities and/or equity equivalent securities issued by worldwide companies. These companies provide through their products, services or processes solutions to renewable energy production, energy technology and materials, energy infrastructure and mobility, as well as ocean health and clean water, smart agriculture and food innovation and circular economy and eco-design.

Misure di Rischio

3Y Alpha	-7,09	3Y Sharpe Ratio	0,44
3Y Beta	1,28	3Y Std Dev	15,27
3Y R-Squared	69,72	3Y Risk	+Med
3Y Info Ratio	-0,52	5Y Risk	-
3Y Tracking Error	10,32	10Y Risk	-

Basati su Morningstar Global Target Market Exposure NR USD (dove applicabile)

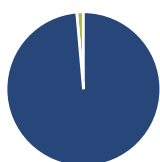
Rendimenti



Rend. Cumulati %	Fondo	Bmk	Cat	Rendimenti Trimestrali %	Q1	Q2	Q3	Q4
3-Mesi	10,99	0,67	3,55	2026	6,35	-	-	-
6-Mesi	15,86	6,33	8,02	2025	-9,62	11,86	9,34	3,49
1-Anno	55,55	28,25	31,75	2024	0,01	2,84	5,88	-2,34
3-Anni Ann.ti	12,61	16,10	7,31	2023	3,91	4,30	-9,45	5,69
5-Anni Ann.ti	-	-	-	2022	-	-	-	-
10-Anni Ann.ti	-	-	-					

Rendimenti aggiornati al 14/04/2026

Portafoglio 28/02/2026



Asset Allocation %

- Azioni
- Obbligazioni
- Liquidità
- Altro

Netta

98,60
0,00
1,40
0,00

Style Box Azionaria

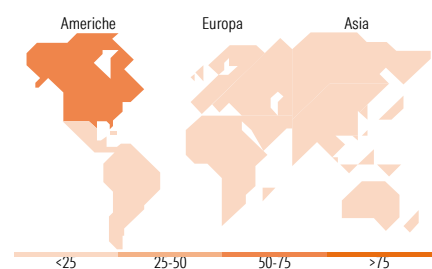


Mkt Cap %

Fondo
Giant 32,13
Large 28,22
Medium 24,89
Small 13,46
Micro 1,29

Capitalizzazione media di mercato

Fondo
Ave Mkt Cap EUR 47.718,4
1



Titoli principali

Nome	Settore	%
NVIDIA Corp	📺	4,64
Cameco Corp	🔥	3,76
Taiwan Semiconductor...	📺	3,62
Brookfield Renewable...	💡	2,90
Siemens Energy AG Ordinary...	⚙️	2,82
Itron Inc	📺	2,48
Samsung Electronics Co Ltd...	📺	2,41
Waste Management Inc	⚙️	2,24
Delta Electronics Inc	📺	2,22
Samsung Electronics Co Ltd	📺	2,16
% Primi 10 Titoli sul Patrimonio		29,24
Numero Complessivo di Titoli Azionari		78
Numero Complessivo di Titoli Obbligazionari		0

Distribuzione Settoriale %

	Fondo
Ciclico	8,78
Materie Prime	6,32
Beni di Consumo Ciclici	1,69
Finanza	0,77
Immobiliare	-
Sensibile	78,38
Telecomunicazioni	-
Energia	4,33
Beni Industriali	40,19
Tecnologia	33,86
Difensivo	12,84
Beni Difensivi	0,85
Salute	1,12
Servizi di Pubblica Utilità	10,87

Ripartizione Geografica %

	Fondo
America	56,67
Stati Uniti	45,08
Canada	11,15
America Latina e Centrale	0,44
Europa	19,15
Regno Unito	3,76
Europa Occidentale - Euro	12,04
Europa Occidentale - Non Euro	3,35
Europa dell'Est	0,00
Africa	0,00
Medio Oriente	0,00
Asia	24,19
Giappone	2,54
Australasia	2,78
Asia - Paesi Sviluppati	11,08
Asia - Emergente	7,79

Anagrafica

Società di Gestione	BNP Paribas Asset Management Luxembourg	Patrimonio Classe (Mln)	0,00 EUR	Investimento Min. Ingresso	-
Telefono	+352 2646 3017	Domicilio	LUSSEMBURGO	Investimento Min. Successivo	-
Web	www.bnpparibas-am.com	Valuta del Fondo	EUR	T.E.R.	-
Data di Partenza	07/11/2022	UCITS	Si	Spese correnti	1,08%
Nome del Gestore	-	Inc/Acc	Inc	Commissione di incentivo	-
Data Inizio Gestione	07/11/2022	ISIN	LU2477744085		
NAV (14/04/2026)	EUR 132,46				

BNP Paribas Funds - Environmental Solutions Privilege Distribution

Patrimonio Netto (Mln)

95,08 EUR

(28/02/2026)