

DWS Invest ESG Global Emerging Markets Equities USD TFC

Categoria Morningstar™

Azionari Paesi Emergenti

Benchmark Morningstar

Morningstar Emerging Markets Target

Market Exposure NR USD

Usato nel Report

Benchmark Dichiarato

Not Benchmarked

Morningstar Rating™

Senza rating

Obiettivo d'Investimento Dichiarato

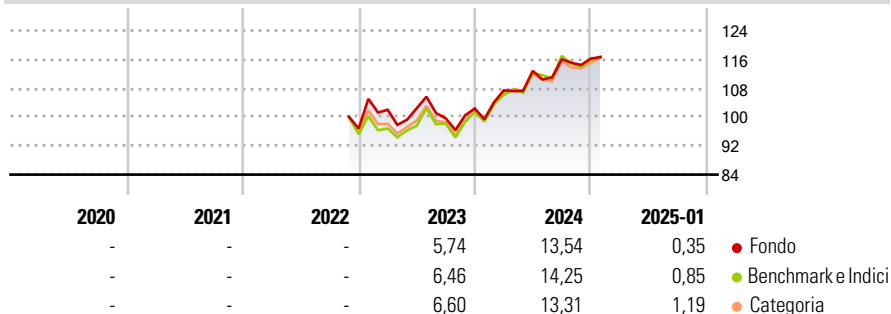
This sub-fund promotes environmental and social characteristics and reports as product in accordance with article 8(1) of Regulation (EU) 2019/2088 on sustainability-related disclosures in the financial services sector ("SFDR"). While the sub-fund does not have as its objective a sustainable investment, it will invest a minimum proportion of its assets in sustainable investments as defined by article 2 (17) SFDR. The objective of the investment policy of the fund is to achieve an above average return. The sub-fund is actively managed and is not managed in reference to a benchmark. At least 70% of the sub-fund's assets are invested in equities of companies registered in Emerging Markets countries or companies that conduct their principal...

Misure di Rischio

3Y Alpha	-	3Y Sharpe Ratio	-
3Y Beta	-	3Y Std Dev	-
3Y R-Squared	-	3Y Risk	-
3Y Info Ratio	-	5Y Risk	-
3Y Tracking Error	-	10Y Risk	-

Basati su Morningstar Emerging Markets Target Market Exposure NR USD (dove applicabile)

Rendimenti



Rend. Cumulati %

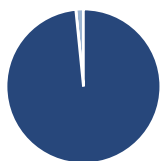
	Fondo	Bmk	Cat
3-Mesi	3,68	1,27	1,48
6-Mesi	14,41	10,92	11,95
1-Anno	18,12	16,17	15,16
3-Anni Ann.ti	-	-	-
5-Anni Ann.ti	-	-	-
10-Anni Ann.ti	-	-	-

Rendimenti aggiornati al 07/02/2025

Rendimenti

	Q1	Q2	Q3	Q4
2025	-	-	-	-
2024	4,92	5,02	2,85	0,19
2023	5,38	0,42	-2,71	2,71
2022	-	-	-	-
2021	-	-	-	-

Portafoglio 31/12/2024



Asset Allocation %	Netta
● Azioni	98,41
● Obbligazioni	0,00
● Liquidità	0,00
● Altro	1,59

Style Box

Azionaria

Capitalizz.	Value	Blend	Growth
Large			
Mid			
Small			

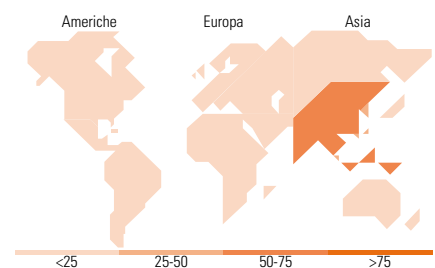
Stile

Mkt Cap %

	Fondo
Giant	82,36
Large	10,71
Medium	5,02
Small	1,91
Micro	0,00

Capitalizzazione media di mercato

	Fondo
Ave Mkt Cap EUR	69.560,8



Titoli principali

Nome	Settore	%
Taiwan Semiconductor...	📱	9,75
Tencent Holdings Ltd	📱	7,44
MercadoLibre Inc	🛒	3,58
ICICI Bank Ltd ADR	🏦	3,29
Samsung Electronics Co Ltd	📱	3,25
MediaTek Inc	📱	3,18
Meituan Class B	🍽️	2,65
Alibaba Group Holding Ltd...	🛒	2,55
Xiaomi Corp Class B	📱	2,55
Trip.com Group Ltd	🏠	2,38
% Primi 10 Titoli sul Patrimonio		40,63
Numero Complessivo di Titoli Azionari		58
Numero Complessivo di Titoli Obbligazionari		0

Distribuzione Settoriale %

	Fondo
Ciclico	38,09
🏭 Materie Prime	-
🛒 Beni di Consumo Ciclici	20,70
🏦 Finanza	15,13
🏠 Immobiliare	2,26
Sensibile	47,87
📱 Telecomunicazioni	12,34
⚡ Energia	-
⚙️ Beni Industriali	5,12
💻 Tecnologia	30,41
Difensivo	14,04
🏠 Beni Difensivi	5,27
🏥 Salute	5,02
💡 Servizi di Pubblica Utilità	3,75

Ripartizione Geografica %

	Fondo
America	14,52
Stati Uniti	1,88
Canada	0,00
America Latina e Centrale	12,64
Europa	6,52
Regno Unito	2,13
Europa Occidentale - Euro	1,14
Europa Occidentale - Non Euro	0,00
Europa dell'Est	1,11
Africa	2,13
Medio Oriente	0,00
Asia	78,97
Giappone	0,00
Australasia	0,00
Asia - Paesi Sviluppati	26,75
Asia - Emergente	52,22

Anagrafica

Società di Gestione	DWS Investment S.A.	Patrimonio Classe (Mln)	4,46 USD	Investimento Min. Ingresso	-
Telefono	+352 42101-1	(10/02/2025)		Investimento Min. Successivo	-
Web	www.dws.lu	Domicilio	LUSSEMBURGO	T.E.R.	-
Data di Partenza	24/11/2022	Valuta del Fondo	USD	Spese correnti	0,91%
Nome del Gestore	Mi-Dya Kim	UCITS	Si	Commissione di incentivo	-

DWS Invest ESG Global Emerging Markets Equities USD TFC

Data Inizio Gestione	21/11/2023	Inc/Acc	Acc
NAV (07/02/2025)	USD 126,03	ISIN	LU2540617789
Patrimonio Netto (Mln)	558,91 EUR		
(31/12/2024)			