

# DWS Invest ESG Global Emerging Markets Equities USD LD

## Categoria Morningstar™

Azionari Paesi Emergenti

## Benchmark Morningstar

Morningstar Emerging Markets Target

Market Exposure NR USD

Usato nel Report

## Benchmark Dichiarato

Not Benchmarked

## Morningstar Rating™

Senza rating

### Obiettivo d'Investimento Dichiarato

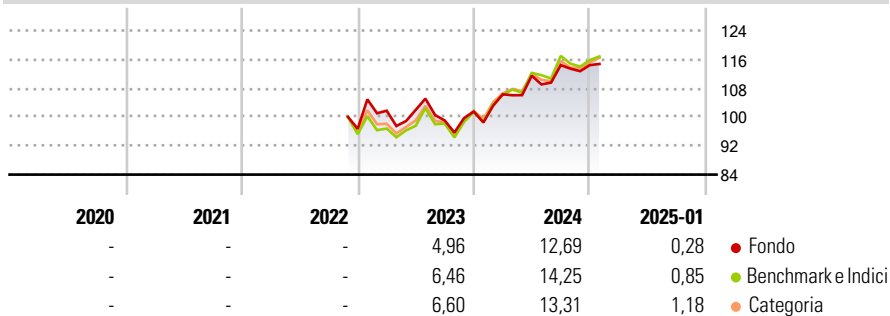
This sub-fund promotes environmental and social characteristics and reports as product in accordance with article 8(1) of Regulation (EU) 2019/2088 on sustainability-related disclosures in the financial services sector ("SFDR"). While the sub-fund does not have as its objective a sustainable investment, it will invest a minimum proportion of its assets in sustainable investments as defined by article 2 (17) SFDR. The objective of the investment policy of the fund is to achieve an above average return. The sub-fund is actively managed and is not managed in reference to a benchmark. At least 70% of the sub-fund's assets are invested in equities of companies registered in Emerging Markets countries or companies that conduct their principal...

### Misure di Rischio

3Y Alpha	-	3Y Sharpe Ratio	-
3Y Beta	-	3Y Std Dev	-
3Y R-Squared	-	3Y Risk	-
3Y Info Ratio	-	5Y Risk	-
3Y Tracking Error	-	10Y Risk	-

Basati su Morningstar Emerging Markets Target Market Exposure NR USD (dove applicabile)

### Rendimenti

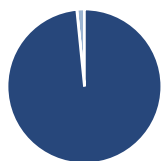


Rend. Cumulati %	Fondo	Bmk	Cat
3-Mesi	2,44	1,34	2,26
6-Mesi	11,83	7,87	9,03
1-Anno	16,58	16,27	15,96
3-Anni Ann.ti	-	-	-
5-Anni Ann.ti	-	-	-
10-Anni Ann.ti	-	-	-

Rendimenti aggiornati al 04/02/2025

Rendimenti	Q1	Q2	Q3	Q4
Trimestrali %				
2025	-	-	-	-
2024	4,70	4,85	2,65	0,00
2023	5,19	0,22	-2,89	2,52
2022	-	-	-	-
2021	-	-	-	-

### Portafoglio 31/12/2024



Asset Allocation %	Netta
● Azioni	98,41
● Obbligazioni	0,00
● Liquidità	0,00
● Altro	1,59

### Style Box

#### Azionaria

Capitalizzazione	Value	Blend	Growth
Large			
Mid			
Small			

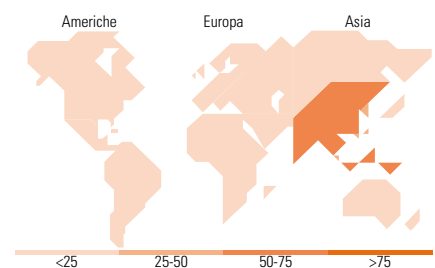
Stile

### Mkt Cap %

Fondo	82,36
Giant	10,71
Large	5,02
Medium	1,91
Small	0,00
Micro	0,00

### Capitalizzazione media di mercato

Fondo	69.560,8
Ave Mkt Cap EUR	2



### Titoli principali

Nome	Settore	%
Taiwan Semiconductor...	📱	9,75
Tencent Holdings Ltd	📱	7,44
MercadoLibre Inc	🛒	3,58
ICICI Bank Ltd ADR	🏦	3,29
Samsung Electronics Co Ltd	📱	3,25
MediaTek Inc	📱	3,18
Meituan Class B	🍽️	2,65
Alibaba Group Holding Ltd...	🛒	2,55
Xiaomi Corp Class B	📱	2,55
Trip.com Group Ltd	🛒	2,38
% Primi 10 Titoli sul Patrimonio		40,63
Numero Complessivo di Titoli Azionari		58
Numero Complessivo di Titoli Obbligazionari		0

### Distribuzione Settoriale %

	Fondo
<b>Ciclico</b>	<b>38,09</b>
🏭 Materie Prime	-
🛒 Beni di Consumo Ciclici	20,70
🏦 Finanza	15,13
🏠 Immobiliare	2,26
<b>Sensibile</b>	<b>47,87</b>
📱 Telecomunicazioni	12,34
🔥 Energia	-
⚙️ Beni Industriali	5,12
💻 Tecnologia	30,41
<b>Difensivo</b>	<b>14,04</b>
🏠 Beni Difensivi	5,27
🏥 Salute	5,02
💡 Servizi di Pubblica Utilità	3,75

### Ripartizione Geografica %

	Fondo
<b>America</b>	<b>14,52</b>
Stati Uniti	1,88
Canada	0,00
America Latina e Centrale	12,64
<b>Europa</b>	<b>6,52</b>
Regno Unito	2,13
Europa Occidentale - Euro	1,14
Europa Occidentale - Non Euro	0,00
Europa dell'Est	1,11
Africa	2,13
Medio Oriente	0,00
<b>Asia</b>	<b>78,97</b>
Giappone	0,00
Australasia	0,00
Asia - Paesi Sviluppati	26,75
Asia - Emergente	52,22

### Anagrafica

Società di Gestione	DWS Investment S.A.	Patrimonio Classe (Mln)	3,40 USD	Investimento Min. Ingresso	-
Telefono	+352 42101-1	(04/02/2025)		Investimento Min. Successivo	-
Web	www.dws.lu	Domicilio	LUSSEMBURGO	T.E.R.	-
Data di Partenza	24/11/2022	Valuta del Fondo	USD	Spese correnti	1,76%
Nome del Gestore	Mi-Dya Kim	UCITS	Si	Commissione di incentivo	-

# DWS Invest ESG Global Emerging Markets Equities USD LD

Data Inizio Gestione	21/11/2023	Inc/Acc	Inc
NAV (04/02/2025)	USD 118,45	ISIN	LU2540617607
Patrimonio Netto (Mln) (31/12/2024)	558,91 EUR		