

DWS Invest ESG Global Emerging Markets Equities LCH (P)

Categoria Morningstar™  
Azionari Altri Settori

Benchmark Morningstar  
Not Categorized  
Usato nel Report

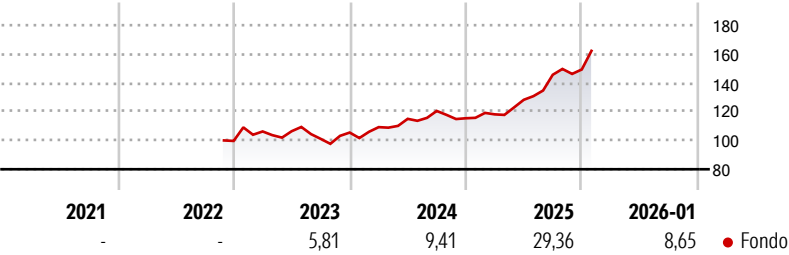
Benchmark Dichiarato  
Not Benchmarked

Morningstar Rating™  
Senza rating

Obiettivo d'Investimento Dichiarato

This sub-fund promotes environmental and social characteristics and reports as product in accordance with article 8(1) of Regulation (EU) 2019/2088 on sustainability-related disclosures in the financial services sector ("SFDR"). While the sub-fund does not have as its objective a sustainable investment, it will invest a minimum proportion of its assets in sustainable investments as defined by article 2 (17) SFDR. The objective of the investment policy of the fund is to achieve an above average return. The sub-fund is actively managed and is not managed in reference to a benchmark. At least 70% of the sub-fund's assets are invested in equities of companies registered in Emerging Markets countries or companies that conduct their principal...

Rendimenti



Misure di Rischio

3Y Alpha	-	3Y Sharpe Ratio	0,93
3Y Beta	-	3Y Std Dev	11,79
3Y R-Squared	-	3Y Risk	-
3Y Info Ratio	-	5Y Risk	-
3Y Tracking Error	-	10Y Risk	-

Rend. Cumulati %

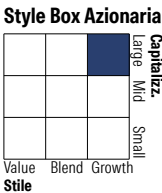

	Fondo
3-Mesi	18,56
6-Mesi	24,61
1-Anno	33,55
3-Anni Ann.ti	16,22
5-Anni Ann.ti	-
10-Anni Ann.ti	-

Rendimenti aggiornati al 23/02/2026

Rendimenti

	Q1	Q2	Q3	Q4
Trimestrali %				
2026	-	-	-	-
2025	2,36	8,55	13,57	2,51
2024	3,57	5,27	4,76	-4,22
2023	6,57	0,17	-4,98	4,31
2022	-	-	-	-

Portafoglio 31/12/2025

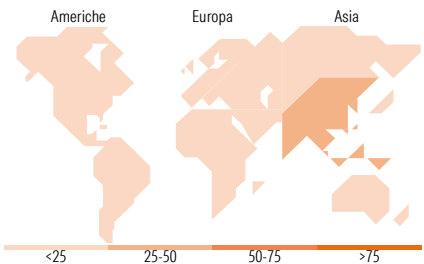


Mkt Cap %

	Fondo
Giant	90,27
Large	6,98
Medium	2,30
Small	0,45
Micro	0,00

Capitalizzazione media di mercato

	Fondo
Ave Mkt Cap EUR	107.798,41



Titoli principali

Nome	Settore	%
Tencent Holdings Ltd	☎	8,62
Taiwan Semiconductor...	💻	7,28
Samsung Electronics Co Ltd	💻	5,96
SK Hynix Inc	💻	4,70
Alibaba Group Holding Ltd...	🚚	4,69
MercadoLibre Inc	🚚	3,44
MediaTek Inc	💻	2,70
NAURA Technology Group Co...	💻	2,62
ICICI Bank Ltd ADR	🏦	2,39
Xiaomi Corp Class B	💻	2,35
% Primi 10 Titoli sul Patrimonio		44,75
Numero Complessivo di Titoli Azionari		63
Numero Complessivo di Titoli Obbligazionari		0

Distribuzione Settoriale %

	Fondo
Ciclico	34,37
Materie Prime	-
Beni di Consumo Ciclici	19,41
Finanza	14,96
Immobiliare	-
Sensibile	56,71
Telecomunicazioni	14,73
Energia	-
Beni Industriali	3,80
Tecnologia	38,17
Difensivo	8,92
Beni Difensivi	1,79
Salute	3,80
Servizi di Pubblica Utilità	3,34

Ripartizione Geografica %

	Fondo
America	12,94
Stati Uniti	1,50
Canada	0,00
America Latina e Centrale	11,44
Europa	3,87
Regno Unito	1,98
Europa Occidentale - Euro	1,42
Europa Occidentale - Non Euro	0,00
Europa dell'Est	0,00
Africa	0,47
Medio Oriente	0,00
Asia	83,19
Giappone	0,00
Australasia	0,00
Asia - Paesi Sviluppati	34,49
Asia - Emergente	48,70

Anagrafica

Società di Gestione	DWS Investment S.A.	Patrimonio Classe (Mln)	0,04 EUR	Investimento Min. Ingresso	-
Telefono	+352 42101-1	(23/02/2026)		Investimento Min. Successivo	-
Web	www.dws.lu	Domicilio	LUSSEMBURGO	T.E.R.	-
Data di Partenza	24/11/2022	Valuta del Fondo	EUR	Spese correnti	1,78%
Nome del Gestore	Mi-Dya Kim	UCITS	Si	Commissione di incentivo	-
Data Inizio Gestione	21/11/2023	Inc/Acc	Acc		

# DWS Invest ESG Global Emerging Markets Equities LCH (P)

NAV <small>(23/02/2026)</small>	EUR 171,61	ISIN	LU2540616625
Patrimonio Netto (Mln)	609,46 EUR		
<small>(31/12/2025)</small>			