

Wellington Global Stewards Fund EUR UN AcCh

Categoria Morningstar™

Azionari Altri Settori

Benchmark Morningstar

Not Categorized

Usato nel Report

Benchmark Dichiarato

MSCI ACWI NR USD

Morningstar Rating™

Senza rating

Obiettivo d'Investimento Dichiarato

The investment objective of the Fund is to seek long-term total returns. The Investment Manager will seek to invest in companies whose management teams and boards display exemplary 'stewardship'. The Investment Manager defines stewardship as how companies balance the interests of all stakeholders (e.g. customers, employees, communities and the supply chain) in the pursuit of profits and how they incorporate material environmental, social and governance ("ESG") risks and opportunities in their corporate strategy.

Misure di Rischio

3Y Alpha	-	3Y Sharpe Ratio	-
3Y Beta	-	3Y Std Dev	-
3Y R-Squared	-	3Y Risk	-
3Y Info Ratio	-	5Y Risk	-
3Y Tracking Error	-	10Y Risk	-

Rendimenti



Rend. Cumulati %

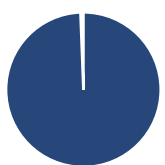
Periodo	Fondo
3-Mesi	1,43
6-Mesi	6,25
1-Anno	11,95
3-Anni Ann.ti	-
5-Anni Ann.ti	-
10-Anni Ann.ti	-

Rendimenti aggiornati al 04/02/2025

Rendimenti

Periodo	Q1	Q2	Q3	Q4
2025	-	-	-	-
2024	7,56	0,12	8,60	-4,99
2023	5,80	4,39	-6,58	12,24
2022	-	-	-	-
2021	-	-	-	-

Portafoglio 31/12/2024

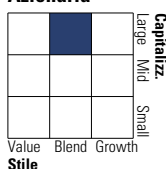


Asset Allocation %

Asset Class	Netta
Azioni	99,39
Obbligazioni	0,00
Liquidità	0,12
Altro	0,49

Style Box

Azionaria



Value Blend Growth

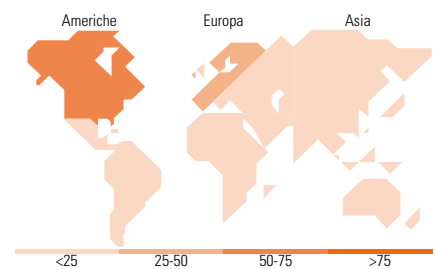
Style

Mkt Cap %

Mkt Cap	Fondo
Giant	43,86
Large	47,66
Medium	8,48
Small	0,00
Micro	0,00

Capitalizzazione media di mercato

Metrica	Fondo
Ave Mkt Cap USD	135.331,42



Titoli principali

Nome	Settore	%
Microsoft Corp	IT	5,72
Deere & Co	Macchine	4,37
DBS Group Holdings Ltd	Banca	3,76
Visa Inc Class A	Finanza	3,67
Edwards Lifesciences Corp	Salute	3,43
Northern Trust Corp	Finanza	3,09
AIA Group Ltd	Assicurazioni	3,08
Michelin	Industria	2,99
ING Groep NV	Finanza	2,86
ASML Holding NV	IT	2,86
% Primi 10 Titoli sul Patrimonio		35,83
Numero Complessivo di Titoli Azionari		38
Numero Complessivo di Titoli Obbligazionari		0

Distribuzione Settoriale %

Settore	Fondo
Ciclico	39,86
Materie Prime	2,35
Beni di Consumo Ciclici	12,56
Finanza	20,58
Immobiliare	4,37
Sensibile	34,67
Telecomunicazioni	2,10
Energia	-
Beni Industriali	9,61
Tecnologia	22,96
Difensivo	25,47
Beni Difensivi	10,50
Salute	12,74
Servizi di Pubblica Utilità	2,23

Ripartizione Geografica %

Regione	Fondo
America	52,28
Stati Uniti	52,28
Canada	0,00
America Latina e Centrale	0,00
Europa	31,78
Regno Unito	6,72
Europa Occidentale - Euro	18,09
Europa Occidentale - Non Euro	6,97
Europa dell'Est	0,00
Africa	0,00
Medio Oriente	0,00
Asia	15,95
Giappone	6,34
Australasia	0,00
Asia - Paesi Sviluppati	9,61
Asia - Emergente	0,00

Anagrafica

Società di Gestione	Wellington Luxembourg S.à r.l.	Patrimonio Classe (Mln)	3,13 EUR	Investimento Min. Ingresso	5.000 EUR
Telefono	-	Domicilio	IRLANDA	Investimento Min. Successivo	1.000 USD
Web	http://www.wellingtonfunds.com	Valuta del Fondo	EUR	T.E.R.	-
Data di Partenza	10/11/2022	UCITS	Si	Spese correnti	0,55%
Nome del Gestore	Mark Mandel	Inc/Acc	Acc	Commissione di incentivo	-
	Yolanda Courtines	ISIN	IE000Y8LZF8		
	Samuel Cox				
Data Inizio Gestione	31/01/2019				

Wellington Global Stewards Fund EUR UN Acch

NAV (04/02/2025)

EUR 13,51

Patrimonio Netto (Mln)

2.694,17 USD

(31/12/2024)