

# BlackRock Institutional Cash Series Sterling Government Liquidity Core Distributing

Categoria Morningstar™

**GBP**

GBP - Breve T.

Benchmark Morningstar

Morningstar Pound Sterling 1-Month Cash

GR GBP

Usato nel Report

Benchmark Dichiarato

SONIA

Morningstar Rating™

Senza rating

## Obiettivo d'Investimento Dichiarato

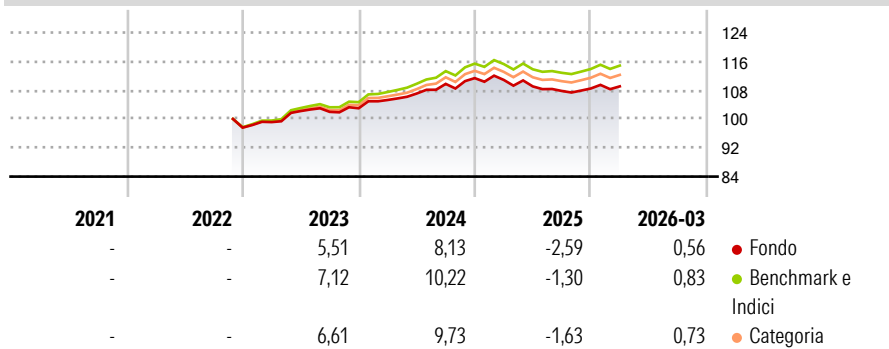
In pursuit of its investment objective, the Fund may invest in a broad range of fixed income securities (such as bonds) and money market instruments (MMIs) (i.e. debt securities with short term maturities), provided that 99.5% of its net assets are invested in money market instruments issued or guaranteed by the United Kingdom Government or another sovereign Government, such as Gilts, fixed or floating rate Government Bonds and Treasury Bills guaranteed by those Governments or reverse repurchase agreements secured by such securities, instruments and obligations and in cash.

## Misure di Rischio

|                   |       |                 |      |
|-------------------|-------|-----------------|------|
| 3Y Alpha          | -     | 3Y Sharpe Ratio | 0,09 |
| 3Y Beta           | -     | 3Y Std Dev      | 3,43 |
| 3Y R-Squared      | -     | 3Y Risk         | -    |
| 3Y Info Ratio     | -8,67 | 5Y Risk         | -    |
| 3Y Tracking Error | 0,19  | 10Y Risk        | -    |

Basati su Morningstar Pound Sterling 1-Month Cash GR GBP (dove applicabile)

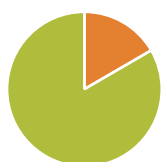
## Rendimenti



| Rend. Cumulati % | Fondo | Bmk  | Cat  | Rendimenti Trimestrali % | Q1    | Q2    | Q3    | Q4   |
|------------------|-------|------|------|--------------------------|-------|-------|-------|------|
| 3-Mesi           | 0,17  | 0,59 | 0,52 | 2026                     | 0,56  | -     | -     | -    |
| 6-Mesi           | 1,15  | 1,92 | 1,83 | 2025                     | -0,45 | -1,62 | -1,16 | 0,63 |
| 1-Anno           | 1,34  | 2,29 | 2,13 | 2024                     | 2,24  | 1,70  | 2,51  | 1,46 |
| 3-Anni Ann.ti    | 3,59  | 5,27 | 5,04 | 2023                     | 1,58  | 3,10  | -0,23 | 0,98 |
| 5-Anni Ann.ti    | -     | -    | -    | 2022                     | -     | -     | -     | -    |
| 10-Anni Ann.ti   | -     | -    | -    |                          |       |       |       |      |

Rendimenti aggiornati al 16/04/2026

## Portafoglio 28/02/2026



| Asset Allocation % | Netta |
|--------------------|-------|
| ● Azioni           | 0,00  |
| ● Obbligazioni     | 16,63 |
| ● Liquidità        | 83,37 |
| ● Altro            | 0,00  |

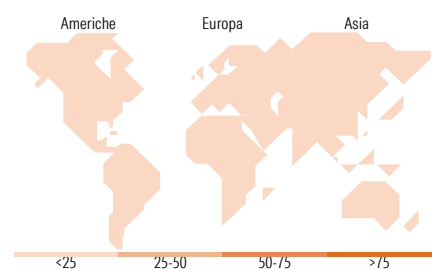
## Fixed Income Style

Box™

|  |  |  |  |  |
|--|--|--|--|--|
|  |  |  |  |  |
|  |  |  |  |  |
|  |  |  |  |  |
|  |  |  |  |  |
|  |  |  |  |  |

Qualità Credito  
Alto Med Basso  
Sensibilità ai Tassi  
Bassa Med Alta

Fondo  
Duration Effettiva -  
Maturità effettiva -  
Qualità Credito Media



## Titoli principali

| Nome  | Settore | %    |
|---|---------|------|
| United Kingdom of Great...                  | -       | 4,13 |
| United Kingdom of Great...                  | -       | 3,38 |
| % Primi 10 Titoli sul Patrimonio            |         | 7,51 |
| Numero Complessivo di Titoli Azionari       |         | 0    |
| Numero Complessivo di Titoli Obbligazionari |         | 9    |

## Fixed Income Sector Weightings %

|                            | Fondo |
|----------------------------|-------|
| 🏛️ Governativo             | 27,71 |
| ⚙️ Societario              | 0,00  |
| 🏠 Cartolarizzazioni        | 0,00  |
| 🏢 Enti Locali              | 0,00  |
| 📄 Liquidità ed equivalenti | 72,29 |
| 📄 Derivati                 | 0,00  |

## Coupon Range %

|                   | Fondo  |
|-------------------|--------|
| 0 coupon          | 100,00 |
| Da 0 a 4 cedole   | 0,00   |
| Da 4 a 6 cedole   | 0,00   |
| Da 6 a 8 cedole   | 0,00   |
| Da 8 a 10 cedole  | 0,00   |
| Da 10 a 12 cedole | 0,00   |
| Oltre 12 cedole   | 0,00   |

## Ripartizione Geografica %

|                               | Fondo       |
|-------------------------------|-------------|
| <b>America</b>                | <b>0,00</b> |
| Stati Uniti                   | -           |
| Canada                        | -           |
| America Latina e Centrale     | -           |
| <b>Europa</b>                 | <b>0,00</b> |
| Regno Unito                   | -           |
| Europa Occidentale - Euro     | -           |
| Europa Occidentale - Non Euro | -           |
| Europa dell'Est               | -           |
| Africa                        | -           |
| Medio Oriente                 | -           |
| <b>Asia</b>                   | <b>0,00</b> |
| Giappone                      | -           |
| Australasia                   | -           |
| Asia - Paesi Sviluppati       | -           |
| Asia - Emergente              | -           |

## Anagrafica

|                      |  |                         |             |                              |           |
|----------------------|--|-------------------------|-------------|------------------------------|-----------|
| Società di Gestione  | BlackRock Asset Management Ireland Ltd | Patrimonio Classe (Mln) | 382,11 GBP  | Investimento Min. Ingresso   | 1 GBP     |
| Telefono             | -                                      | Domicilio               | IRLANDA     | Investimento Min. Successivo | 1.000 GBP |
| Web                  | www.blackrock.com                      | Valuta del Fondo        | GBP         | T.E.R.                       | 0,20%     |
| Data di Partenza     | 07/11/2022                             | UCITS                   | Si          | Spese correnti               | 0,20%     |
| Nome del Gestore     | -                                      | Inc/Acc                 | Inc         | Commissione di incentivo     | -         |
| Data Inizio Gestione | 27/09/2010                             | ISIN                    | IE000UDHSL6 |                              |           |
| NAV (16/04/2026)     | GBP 1,00                               |                         |             |                              |           |

# BlackRock Institutional Cash Series Sterling Government Liquidity Core Distributing

Patrimonio Netto (Mln)

9.535,81 GBP

**GBP**