

Wellington Global Equity Income Fund - USD D Q2 DisU

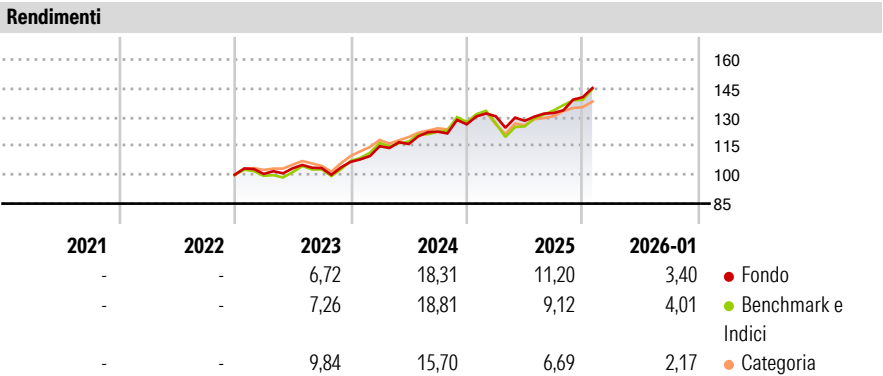
Categoria Morningstar™  
Azionari Globali - Reddito

Benchmark Morningstar  
Morningstar Global Markets High Dividend  
Yield NR USD  
Usato nel Report

Benchmark Dichiarato  
MSCI ACWI NR USD

Morningstar Rating™  
★★★

**Obiettivo d'Investimento Dichiarato**  
The investment objective of the Fund is to seek long-term total returns in excess of the MSCI All Country World Index (the “Index” ), as well to provide income in excess of broader equity markets, by primarily investing in large capitalization companies worldwide.




Misure di Rischio			
3Y Alpha	0,58	3Y Sharpe Ratio	1,07
3Y Beta	0,94	3Y Std Dev	8,19
3Y R-Squared	86,24	3Y Risk	Med
3Y Info Ratio	-0,02	5Y Risk	-
3Y Tracking Error	4,04	10Y Risk	-

Basati su Morningstar Global Markets High Dividend Yield NR USD (dove applicabile)

Rend. Cumulati %	Fondo	Bmk	Cat	Rendimenti Trimestrali %	Q1	Q2	Q3	Q4
3-Mesi	12,04	9,44	6,18	2026	-	-	-	-
6-Mesi	17,09	16,14	10,32	2025	3,34	-1,81	3,15	6,24
1-Anno	16,20	12,65	7,44	2024	7,65	0,97	5,57	3,10
3-Anni Ann.ti	13,30	13,23	11,21	2023	0,44	2,92	0,12	3,12
5-Anni Ann.ti	-	-	-	2022	-	-	-	-
10-Anni Ann.ti	-	-	-					

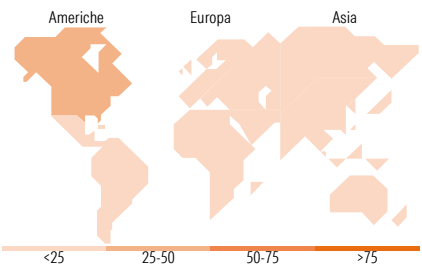
Rendimenti aggiornati al 11/02/2026

Portafoglio 31/12/2025



Style Box Azionaria	Mkt Cap %	Fondo
Giant		35,24
Large		33,15
Medium		26,98
Small		4,63
Micro		0,00

Capitalizzazione media di mercato  
Ave Mkt Cap USD 76.807,54



Titoli principali		
Nome	Settore	%
FincoBank SpA	Finanza	3,47
Merck & Co Inc	Salute	3,26
Royal Bank of Canada	Finanza	3,08
Lamar Advertising Co Class A	Media	3,02
AstraZeneca PLC	Salute	2,94
AIA Group Ltd	Finanza	2,88
Isuzu Motors Ltd	Automobili	2,69
TotalEnergies SE	Energia	2,63
Bank of Nova Scotia	Finanza	2,59
HSBC Holdings PLC	Finanza	2,58
% Primi 10 Titoli sul Patrimonio		29,14
Numero Complessivo di Titoli Azionari		49
Numero Complessivo di Titoli Obbligazionari		0

Distribuzione Settoriale %		Fondo
<b>Ciclico</b>		<b>44,27</b>
Materie Prime		1,65
Beni di Consumo Ciclici		8,67
Finanza		29,33
Immobiliare		4,63
<b>Sensibile</b>		<b>23,02</b>
Telecomunicazioni		2,50
Energia		9,05
Beni Industriali		5,86
Tecnologia		5,60
<b>Difensivo</b>		<b>32,71</b>
Beni Difensivi		7,77
Salute		14,50
Servizi di Pubblica Utilità		10,44

Ripartizione Geografica %		Fondo
<b>America</b>		<b>48,81</b>
Stati Uniti		41,36
Canada		7,45
America Latina e Centrale		0,00
<b>Europa</b>		<b>37,14</b>
Regno Unito		15,11
Europa Occidentale - Euro		15,36
Europa Occidentale - Non Euro		6,67
Europa dell'Est		0,00
Africa		0,00
Medio Oriente		0,00
<b>Asia</b>		<b>14,05</b>
Giappone		6,98
Australasia		0,00
Asia - Paesi Sviluppati		5,29
Asia - Emergente		1,78

Anagrafica

Società di Gestione	Wellington Luxembourg S.à r.l.	Patrimonio Classe (Mln)	0,02 USD	Investimento Min. Ingresso	5.000 USD
Telefono	-	Domicilio	LUSSEMBURGO	Investimento Min. Successivo	1.000 USD
Web	http://www.wellingtonfunds.com	Valuta del Fondo	USD	T.E.R.	-
Data di Partenza	16/11/2022	UCITS	Si	Spese correnti	1,64%
Nome del Gestore	Andre Desautels	Inc/Acc	Inc	Commissione di incentivo	-
Data Inizio Gestione	16/11/2022	ISIN	LU2552456944		
NAV (11/02/2026)	USD 15,25				

© 2026 Morningstar Italia. Tutti i diritti sono riservati. Le informazioni qui contenute: (1) sono proprietà di Morningstar, (2) non possono essere copiate, (3) non costituiscono consiglio di investimento; (4) sono fornite con scopi informativi; (5) sono ritenute attendibili da Morningstar che, pertanto, ne garantisce il maggior grado di accuratezza e completezza possibile, fatto salvo il caso in cui queste Le siano state fornite in modo errato e/o non completo dalle relative società prodotte; (6) sono estratte dai dati del fondo disponibili e riferiti a date temporali diverse. Morningstar non è responsabile per qualunque danno o perdita derivante da qualunque uso delle informazioni e chi visiona tali informazioni sarà responsabile dell'uso che andrà a farne. Non vi è naturalmente garanzia alcuna che i risultati del passato trovino un riscontro nel futuro.

# Wellington Global Equity Income Fund - USD D Q2 DisU

Patrimonio Netto (Mln)	2,11 USD
(31/12/2025)	