

Fidelity Funds - Sustainable All China Equity Fund A RMB Acc

Categoria Morningstar™

Azionari Cina

Benchmark Morningstar

Morningstar China Target Market Exposure

NR USD

Usato nel Report

Benchmark Dichiarato

MSCI China All Shares NR USD

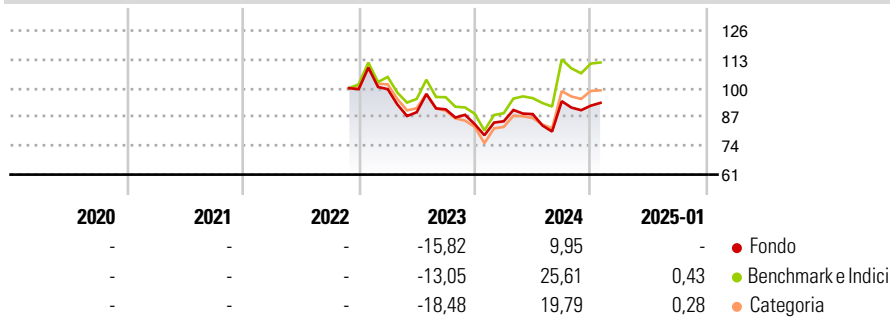
Morningstar Rating™

Senza rating

Obiettivo d'Investimento Dichiarato

The fund aims to achieve capital growth over the long term. The fund invests at least 70% of its assets, in equities of Chinese companies listed in mainland China and Hong Kong. The fund may also invest in money market instruments on an ancillary basis.

Rendimenti



Misure di Rischio

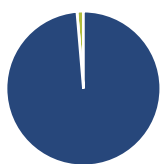
3Y Alpha	-	3Y Sharpe Ratio	-
3Y Beta	-	3Y Std Dev	-
3Y R-Squared	-	3Y Risk	-
3Y Info Ratio	-	5Y Risk	-
3Y Tracking Error	-	10Y Risk	-

Basati su Morningstar China Target Market Exposure NR USD (dove applicabile)

Rend. Cumulati %	Fondo	Bmk	Cat	Rendimenti Trimestrali %	Q1	Q2	Q3	Q4
3-Mesi	-	4,00	4,02	2025	-	-	-	-
6-Mesi	-	27,01	25,44	2024	1,55	3,80	6,58	-2,13
1-Anno	-	41,07	35,54	2023	0,05	-10,48	1,48	-7,38
3-Anni Ann.ti	-	-	-	2022	-	-	-	-
5-Anni Ann.ti	-	-	-	2021	-	-	-	-
10-Anni Ann.ti	-	-	-					

Rendimenti aggiornati al 04/02/2025

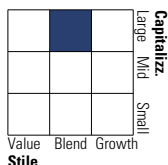
Portafoglio 31/12/2024



Asset Allocation %	Netta
Azioni	98,65
Obbligazioni	0,01
Liquidità	1,34
Altro	0,00

Style Box

Azionaria



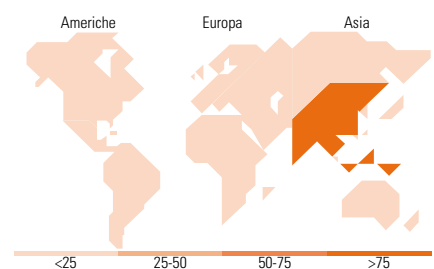
Stile

Mkt Cap %

Fondo	Fondo
Giant	71,13
Large	22,81
Medium	5,30
Small	0,76
Micro	0,00

Capitalizzazione media di mercato

Fondo	Fondo
Ave Mkt Cap USD	60.635,8
	0



Titoli principali

Nome	Settore	%
Tencent Holdings Ltd	☑	10,01
Alibaba Group Holding Ltd...	☑	6,65
Contemporary Amperex...	⚙️	4,86
Meituan Class B	☑	4,58
China Merchants Bank Co Ltd...	☑	3,72
Ping An Insurance (Group)...	☑	3,49
PDD Holdings Inc ADR	☑	3,01
Zijin Mining Group Co Ltd...	⚙️	2,71
Fuyao Glass Industry Group...	☑	2,34
Trip.com Group Ltd ADR	☑	2,24
% Primi 10 Titoli sul Patrimonio		43,61
Numero Complessivo di Titoli Azionari		62
Numero Complessivo di Titoli Obbligazionari		1

Distribuzione Settoriale %

Fondo	Fondo
Ciclico	53,23
Materie Prime	5,25
Beni di Consumo Ciclici	28,65
Finanza	16,54
Immobiliare	2,78
Sensibile	33,19
Telecomunicazioni	11,83
Energia	-
Beni Industriali	10,17
Tecnologia	11,19
Difensivo	13,58
Beni Difensivi	10,03
Salute	3,54
Servizi di Pubblica Utilità	-

Ripartizione Geografica %

Fondo	Fondo
America	0,00
Stati Uniti	0,00
Canada	0,00
America Latina e Centrale	0,00
Europa	0,00
Regno Unito	0,00
Europa Occidentale - Euro	0,00
Europa Occidentale - Non Euro	0,00
Europa dell'Est	0,00
Africa	0,00
Medio Oriente	0,00
Asia	100,00
Giappone	0,00
Australasia	0,00
Asia - Paesi Sviluppati	5,69
Asia - Emergente	94,31

Anagrafica

Società di Gestione	Fidelity (FL Inv Mgmt (Lux) S.A.)	Patrimonio Classe (Mln)	4,45 CNY	Investimento Min. Ingresso	2.500 CNY
Telefono	+ 352 250 404 2400	(27/01/2025)		Investimento Min. Successivo	1.000 CNY
Web	www.fidelity-international.com	Domicilio	LUSSEMBURGO	T.E.R.	-
Data di Partenza	16/11/2022	Valuta del Fondo	CNY	Spese correnti	1,95%
Nome del Gestore	Ben Li	UCITS	Si	Commissione di incentivo	-
	Theresa Zhou	Inc/Acc	Acc		
Data Inizio Gestione	30/09/2023	ISIN	LU2545264017		
NAV (04/02/2025)	CNY 99,75				

Fidelity Funds - Sustainable All China Equity Fund A RMB Acc

Patrimonio Netto (Mln) 4,79 USD

(31/12/2024)