

Nomura Funds Ireland - Japan Small Cap Equity Fund Class I EUR Acc

Categoria Morningstar™

Azionari Giappone Small/Mid Cap

Benchmark Morningstar

Morningstar Japan Small Cap NR JPY
Usato nel Report

Benchmark Dichiarato

Russell/Nomura Small Cap TR JPY

Morningstar Rating™

Senza rating

Obiettivo d'Investimento Dichiarato

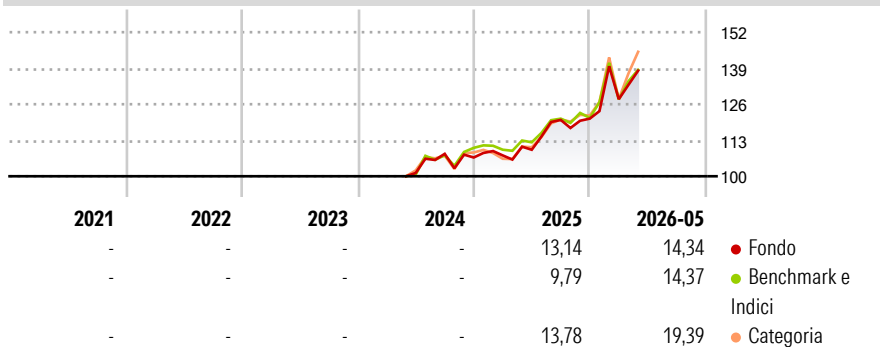
The investment objective of the Sub-Fund is to achieve long-term capital growth through investment in an actively managed portfolio of Equity and Equity-Related Securities of small capitalisation companies in Japan. The Sub-Fund shall invest primarily in Equity and Equity-Related Securities of small capitalisation companies that are listed or traded on a Recognised Exchange in Japan. The Sub-Fund may invest up to 20% of its net assets in Equity and Equity-Related Securities of small capitalisation companies that are listed or traded on any Recognised Exchange outside Japan, provided that the business activities of the issuers of such securities are in Japan. The Investment Manager considers small capitalisation companies to be those that...

Misure di Rischio

| | | | |
|-------------------|---|-----------------|---|
| 3Y Alpha | - | 3Y Sharpe Ratio | - |
| 3Y Beta | - | 3Y Std Dev | - |
| 3Y R-Squared | - | 3Y Risk | - |
| 3Y Info Ratio | - | 5Y Risk | - |
| 3Y Tracking Error | - | 10Y Risk | - |

Basati su Morningstar Japan Small Cap NR JPY (dove applicabile)

Rendimenti



Rend. Cumulati %

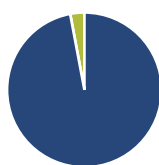
| | Fondo | Bmk | Cat |
|----------------|-------|-------|-------|
| 3-Mesi | 1,86 | 2,06 | 5,10 |
| 6-Mesi | 15,08 | 11,52 | 16,93 |
| 1-Anno | 24,43 | 20,25 | 27,00 |
| 3-Anni Ann.ti | - | - | - |
| 5-Anni Ann.ti | - | - | - |
| 10-Anni Ann.ti | - | - | - |

Rendimenti aggiornati al 10/06/2026

Rendimenti

| | Q1 | Q2 | Q3 | Q4 |
|------|------|------|------|-------|
| 2026 | 5,81 | - | - | - |
| 2025 | 0,71 | 1,90 | 9,83 | 0,39 |
| 2024 | - | - | 6,83 | -1,23 |
| 2023 | - | - | - | - |
| 2022 | - | - | - | - |

Portafoglio 30/04/2026



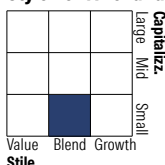
Asset Allocation %

| | |
|--------------|-------|
| Azioni | 97,04 |
| Obbligazioni | 0,00 |
| Liquidità | 2,96 |
| Altro | 0,00 |

Netta

| | |
|--------------|-------|
| Azioni | 97,04 |
| Obbligazioni | 0,00 |
| Liquidità | 2,96 |
| Altro | 0,00 |

Style Box Azionaria

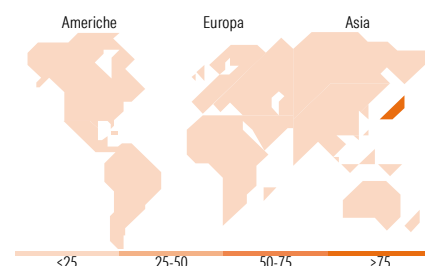


Mkt Cap %

| Fondo | Value | Blend | Growth |
|--------|-------|-------|--------|
| Giant | 0,00 | 0,00 | 0,00 |
| Large | 0,00 | 0,00 | 0,00 |
| Medium | 18,74 | 0,00 | 0,00 |
| Small | 61,86 | 0,00 | 0,00 |
| Micro | 19,39 | 0,00 | 0,00 |

Capitalizzazione media di mercato

| | |
|-----------------|------------|
| Ave Mkt Cap JPY | 111.709,90 |
|-----------------|------------|



Titoli principali

| Nome | Settore | % |
|---|-----------|-------|
| Nippon Kodoshi Corp | Industria | 2,56 |
| Sekisui Jushi Corp | Industria | 2,11 |
| Fuso Chemical Co Ltd | Industria | 1,76 |
| Maruzen Co Ltd | Industria | 1,65 |
| JCU Corp | Industria | 1,60 |
| Yamanashi Chuo Bank Ltd | Banca | 1,56 |
| Nakanishi Inc | Industria | 1,53 |
| Nissei ASB Machine Co Ltd | Industria | 1,52 |
| Enplas Corp | Industria | 1,49 |
| Seiren Co Ltd | Industria | 1,44 |
| % Primi 10 Titoli sul Patrimonio | | 17,24 |
| Numero Complessivo di Titoli Azionari | | 148 |
| Numero Complessivo di Titoli Obbligazionari | | 0 |

Distribuzione Settoriale %

| | Fondo |
|-----------------------------|--------------|
| Ciclico | 38,76 |
| Materie Prime | 12,90 |
| Beni di Consumo Ciclici | 15,47 |
| Finanza | 8,57 |
| Immobiliare | 1,83 |
| Sensibile | 44,97 |
| Telecomunicazioni | 2,67 |
| Energia | - |
| Beni Industriali | 29,29 |
| Tecnologia | 13,01 |
| Difensivo | 16,27 |
| Beni Difensivi | 9,09 |
| Salute | 6,39 |
| Servizi di Pubblica Utilità | 0,79 |

Ripartizione Geografica %

| | Fondo |
|-------------------------------|---------------|
| America | 0,00 |
| Stati Uniti | 0,00 |
| Canada | 0,00 |
| America Latina e Centrale | 0,00 |
| Europa | 0,00 |
| Regno Unito | 0,00 |
| Europa Occidentale - Euro | 0,00 |
| Europa Occidentale - Non Euro | 0,00 |
| Europa dell'Est | 0,00 |
| Africa | 0,00 |
| Medio Oriente | 0,00 |
| Asia | 100,00 |
| Giappone | 100,00 |
| Australasia | 0,00 |
| Asia - Paesi Sviluppati | 0,00 |
| Asia - Emergente | 0,00 |

Anagrafica

| | | | | | |
|---------------------|--------------------------------------|-------------------------|-----------|------------------------------|---------------|
| Società di Gestione | Nomura Asset Management U.K. Limited | Patrimonio Classe (Mln) | 67,70 EUR | Investimento Min. Ingresso | 1.000.000 EUR |
| Telefono | 020 7521 2000 | Domicilio | IRLANDA | Investimento Min. Successivo | 250.000 EUR |
| Web | www.nomura.com | Valuta del Fondo | EUR | T.E.R. | 0,92% |
| Data di Partenza | 17/05/2024 | UCITS | Si | Spese correnti | 0,92% |
| Nome del Gestore | - | Inc/Acc | Acc | Commissione di incentivo | - |

See disclosures for more details

© 2026 Morningstar Italia. Tutti i diritti sono riservati. Le informazioni qui contenute: (1) sono proprietà di Morningstar, (2) non possono essere copiate, (3) non costituiscono consiglio di investimento; (4) sono fornite con scopi informativi; (5) sono ritenute attendibili da Morningstar che, pertanto, ne garantisce il maggior grado di accuratezza e completezza possibile, fatto salvo il caso in cui queste Le siano state fornite in modo errato e/o non completo dalle relative società prodotte; (6) sono estratte dai dati del fondo disponibili e riferiti a date temporali diverse. Morningstar non è responsabile per qualunque danno o perdita derivante da qualunque uso delle informazioni e chi visiona tali informazioni sarà responsabile dell'uso che andrà a farne. Non vi è naturalmente garanzia alcuna che i risultati del passato trovino un riscontro nel futuro.

Nomura Funds Ireland - Japan Small Cap Equity Fund Class I EUR Acc

| | | | |
|---|---------------|------|--------------|
| Data Inizio Gestione | 07/02/2020 | ISIN | IE00BJCW7946 |
| NAV <small>(10/06/2026)</small> | EUR 137,50 | | |
| Patrimonio Netto (Mln) <small>(30/04/2026)</small> | 32.287,23 JPY | | |

[See disclosures for more details](#)

© 2026 Morningstar Italia. Tutti i diritti sono riservati. Le informazioni qui contenute: (1) sono proprietà di Morningstar, (2) non possono essere copiate, (3) non costituiscono consiglio di investimento; (4) sono fornite con scopi informativi; (5) sono ritenute attendibili da Morningstar che, pertanto, ne garantisce il maggior grado di accuratezza e completezza possibile, fatto salvo il caso in cui queste Le siano state fornite in modo errato e/o non completo dalle relative società prodotte; (6) sono estratte dai dati del fondo disponibili e riferiti a date temporali diverse. Morningstar non è responsabile per qualunque danno o perdita derivante da qualunque uso delle informazioni e chi visiona tali informazioni sarà responsabile dell'uso che andrà a farne. Non vi è naturalmente garanzia alcuna che i risultati del passato trovino un riscontro nel futuro.