

Mirova Funds - Mirova Future of Food Fund J-S1/A (H-EUR)

Categoria Morningstar™

Azionari Altri Settori

Benchmark Morningstar

Not Categorized
Usato nel Report

Benchmark Dichiarato

MSCI World NR USD

Morningstar Rating™

Senza rating

Obiettivo d'Investimento Dichiarato

The investment objective of the Sub-Fund is to allocate the capital towards sustainable economic models with environmental and/or social benefits by investing in companies operating in the food value chain whose economic activity contributes creating a positive impact on the environment and society. The Sub-Fund will invest in companies, listed on stock exchanges worldwide, while systematically including Environmental, Social and Governance ("ESG") considerations, with financial performance measured against the MSCI World Net Dividends Reinvested Index over the recommended minimum investment period of 5 years. The Sub-Fund is actively managed. For indicative purposes only, the Sub-Fund's performance may be compared to the Reference Index.

Rendimenti



Misure di Rischio

| | | | |
|-------------------|---|-----------------|---|
| 3Y Alpha | - | 3Y Sharpe Ratio | - |
| 3Y Beta | - | 3Y Std Dev | - |
| 3Y R-Squared | - | 3Y Risk | - |
| 3Y Info Ratio | - | 5Y Risk | - |
| 3Y Tracking Error | - | 10Y Risk | - |

Rend. Cumulati %

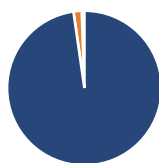
| Periodo | Fondo |
|----------------|-------|
| 3-Mesi | -0,54 |
| 6-Mesi | 0,97 |
| 1-Anno | 7,76 |
| 3-Anni Ann.ti | - |
| 5-Anni Ann.ti | - |
| 10-Anni Ann.ti | - |

Rendimenti aggiornati al 03/02/2025

Rendimenti

| Periodo | Q1 | Q2 | Q3 | Q4 |
|---------|------|-------|--------|-------|
| 2025 | - | - | - | - |
| 2024 | 6,78 | -4,33 | 11,20 | -9,72 |
| 2023 | 3,90 | -1,07 | -13,06 | 9,75 |
| 2022 | - | - | - | - |
| 2021 | - | - | - | - |

Portafoglio 31/12/2024

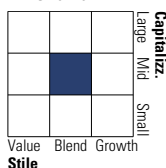


Asset Allocation %

| | |
|--------------|-------|
| Azioni | 97,73 |
| Obbligazioni | 1,72 |
| Liquidità | 0,53 |
| Altro | 0,02 |

Style Box

Azionaria

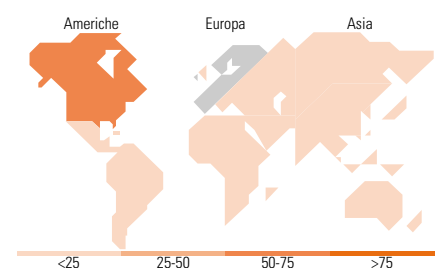


Mkt Cap %

| Dimensione | Fondo |
|------------|-------|
| Giant | 0,00 |
| Large | 27,48 |
| Medium | 56,58 |
| Small | 15,94 |
| Micro | 0,00 |

Capitalizzazione media di mercato

| | |
|-----------------|----------|
| Ave Mkt Cap USD | 16.986,9 |
| | 3 |



Titoli principali

| Nome | Settore | % |
|---|---------|-------|
| Trimble Inc | 🏠 | 5,39 |
| Pentair PLC | ⚙️ | 4,98 |
| Ecolab Inc | 🏭 | 4,86 |
| Xylem Inc | ⚙️ | 4,48 |
| American Water Works Co Inc | 💡 | 4,27 |
| Novonesis (Novozymes) B... | 🏭 | 4,25 |
| Brambles Ltd | ⚙️ | 3,89 |
| Veralto Corp | ⚙️ | 3,59 |
| Danone SA | 🍷 | 3,34 |
| IDEX Corp | ⚙️ | 3,29 |
| % Primi 10 Titoli sul Patrimonio | | 42,35 |
| Numero Complessivo di Titoli Azionari | | 36 |
| Numero Complessivo di Titoli Obbligazionari | | 0 |

Distribuzione Settoriale %

| Settore | Fondo |
|-----------------------------|--------------|
| Ciclico | 29,17 |
| Materie Prime | 14,06 |
| Beni di Consumo Ciclici | 13,19 |
| Finanza | 1,92 |
| Immobiliare | - |
| Sensibile | 48,86 |
| Telecomunicazioni | - |
| Energia | - |
| Beni Industriali | 40,47 |
| Tecnologia | 8,38 |
| Difensivo | 21,97 |
| Beni Difensivi | 11,10 |
| Salute | 6,50 |
| Servizi di Pubblica Utilità | 4,37 |

Ripartizione Geografica %

| Regione | Fondo |
|-------------------------------|--------------|
| America | 64,84 |
| Stati Uniti | 64,84 |
| Canada | 0,00 |
| America Latina e Centrale | 0,00 |
| Europa | 25,76 |
| Regno Unito | 1,73 |
| Europa Occidentale - Euro | 11,61 |
| Europa Occidentale - Non Euro | 12,43 |
| Europa dell'Est | 0,00 |
| Africa | 0,00 |
| Medio Oriente | 0,00 |
| Asia | 9,40 |
| Giappone | 2,56 |
| Australasia | 6,84 |
| Asia - Paesi Sviluppati | 0,00 |
| Asia - Emergente | 0,00 |

Anagrafica

| | | | | | |
|----------------------|----------------|-------------------------|-------------|------------------------------|-------|
| Società di Gestione | Mirova | Patrimonio Classe (Mln) | 0,01 EUR | Investimento Min. Ingresso | - |
| Telefono | - | (03/02/2025) | - | Investimento Min. Successivo | - |
| Web | www.mirova.com | Domicilio | LUSSEMBURGO | T.E.R. | - |
| Data di Partenza | 28/11/2022 | Valuta del Fondo | EUR | Spese correnti | 0,52% |
| Nome del Gestore | - | UCITS | Si | Commissione di incentivo | - |
| Data Inizio Gestione | 15/11/2022 | Inc/Acc | Acc | | |

Mirova Funds - Mirova Future of Food Fund J-S1/A (H-EUR)

| | | | |
|------------------------|-----------|------|--------------|
| NAV (03/02/2025) | EUR 99,95 | ISIN | LU2549306871 |
| Patrimonio Netto (Mln) | 11,14 USD | | |

(31/12/2024)