

Mirova Funds - Mirova Future of Food Fund J-N1R/A (EUR)

Categoria Morningstar™

Azionari Settore Beni e Servizi di Consumo

Benchmark Morningstar

Cat 50%MSCI Wld/CD NR&50%MSCI

Wld/CS NR

Usato nel Report

Benchmark Dichiarato

MSCI World NR USD

Morningstar Rating™

Senza rating

Obiettivo d'Investimento Dichiarato

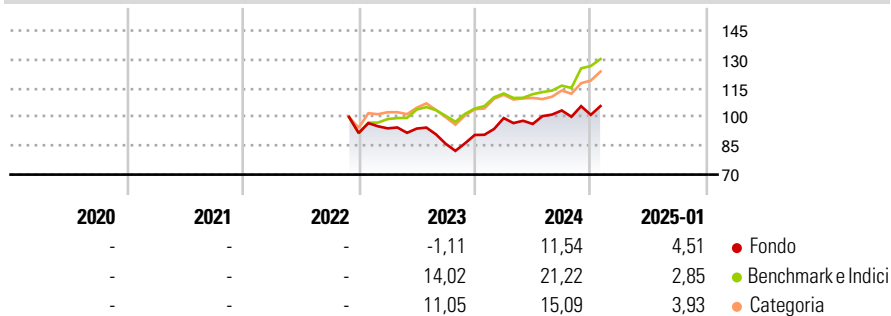
The investment objective of the Sub-Fund is to allocate the capital towards sustainable economic models with environmental and/or social benefits by investing in companies operating in the food value chain whose economic activity contributes creating a positive impact on the environment and society. The Sub-Fund will invest in companies, listed on stock exchanges worldwide, while systematically including Environmental, Social and Governance ("ESG") considerations, with financial performance measured against the MSCI World Net Dividends Reinvested Index over the recommended minimum investment period of 5 years. The Sub-Fund is actively managed. For indicative purposes only, the Sub-Fund's performance may be compared to the Reference Index.

Misure di Rischio

3Y Alpha	-	3Y Sharpe Ratio	-
3Y Beta	-	3Y Std Dev	-
3Y R-Squared	-	3Y Risk	-
3Y Info Ratio	-	5Y Risk	-
3Y Tracking Error	-	10Y Risk	-

Basati su Cat 50%MSCI Wld/CD NR&50%MSCI Wld/CS NR (dove applicabile)

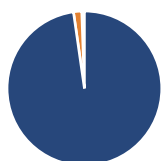
Rendimenti



Rend. Cumulati %	Fondo	Bmk	Cat	Rendimenti Trimestrali %	Q1	Q2	Q3	Q4
3-Mesi	5,21	12,03	9,68	2025	-	-	-	-
6-Mesi	7,95	19,02	17,82	2024	9,70	-3,08	7,30	-2,22
1-Anno	15,09	20,26	17,92	2023	2,64	-0,11	-8,44	5,34
3-Anni Ann.ti	-	-	-	2022	-	-	-	-
5-Anni Ann.ti	-	-	-	2021	-	-	-	-
10-Anni Ann.ti	-	-	-					

Rendimenti aggiornati al 03/02/2025

Portafoglio 31/12/2024



Asset Allocation %	Netta
● Azioni	97,73
● Obbligazioni	1,72
● Liquidità	0,53
● Altro	0,02

Style Box

Azionaria

Capitalizz.	Value	Blend	Growth
Large			
Mid			
Small			

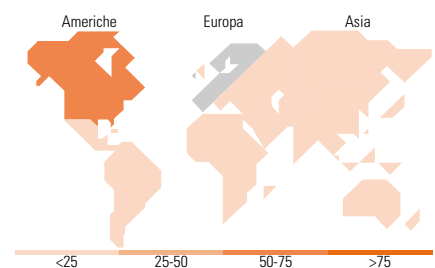
Stile

Mkt Cap %

Fondo	Fondo
Giant	0,00
Large	27,48
Medium	56,58
Small	15,94
Micro	0,00

Capitalizzazione media di mercato

Fondo	Fondo
Ave Mkt Cap USD	16.986,9
	3



Titoli principali

Nome	Settore	%
Trimble Inc		5,39
Pentair PLC		4,98
Ecolab Inc		4,86
Xylem Inc		4,48
American Water Works Co Inc		4,27
Novonesis (Novozymes) B...		4,25
Brambles Ltd		3,89
Veralto Corp		3,59
Danone SA		3,34
IDEX Corp		3,29
% Primi 10 Titoli sul Patrimonio		42,35
Numero Complessivo di Titoli Azionari		36
Numero Complessivo di Titoli Obbligazionari		0

Distribuzione Settoriale %

Fondo	Fondo
Ciclico	29,17
Materie Prime	14,06
Beni di Consumo Ciclici	13,19
Finanza	1,92
Immobiliare	-
Sensibile	48,86
Telecomunicazioni	-
Energia	-
Beni Industriali	40,47
Tecnologia	8,38
Difensivo	21,97
Beni Difensivi	11,10
Salute	6,50
Servizi di Pubblica Utilità	4,37

Ripartizione Geografica %

Fondo	Fondo
America	64,84
Stati Uniti	64,84
Canada	0,00
America Latina e Centrale	0,00
Europa	25,76
Regno Unito	1,73
Europa Occidentale - Euro	11,61
Europa Occidentale - Non Euro	12,43
Europa dell'Est	0,00
Africa	0,00
Medio Oriente	0,00
Asia	9,40
Giappone	2,56
Australasia	6,84
Asia - Paesi Sviluppati	0,00
Asia - Emergente	0,00

Anagrafica

Società di Gestione	Mirova	Patrimonio Classe (Mln)	0,00 EUR	Investimento Min. Ingresso	-
Telefono	-	(03/02/2025)		Investimento Min. Successivo	-
Web	www.mirova.com	Domicilio	LUSSEMBURGO	T.E.R.	-
Data di Partenza	15/11/2022	Valuta del Fondo	EUR	Spese correnti	0,56%
Nome del Gestore	-	UCITS	Si	Commissione di incentivo	-

Mirova Funds - Mirova Future of Food Fund J-N1R/A (EUR)

Data Inizio Gestione	15/11/2022	Inc/Acc	Acc
NAV (03/02/2025)	EUR 107,23	ISIN	LU2549307176
Patrimonio Netto (Mln)	11,14 USD		

(31/12/2024)