

Mirova Funds - Mirova Future of Food Fund J-N1R/A (H-EUR)

Categoria Morningstar™

Azionari Altri Settori

Benchmark Morningstar

Not Categorized
Usato nel Report

Benchmark Dichiarato

MSCI World NR USD

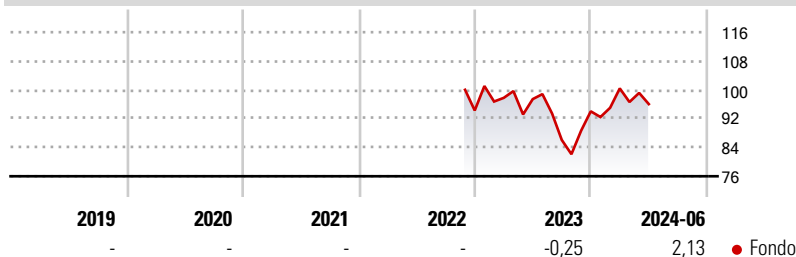
Morningstar Rating™

Senza rating

Obiettivo d'Investimento Dichiarato

The investment objective of the Sub-Fund is to allocate the capital towards sustainable economic models with environmental and/or social benefits by investing in companies operating in the food value chain whose economic activity contributes creating a positive impact on the environment and society. The Sub-Fund will invest in companies, listed on stock exchanges worldwide, while systematically including Environmental, Social and Governance ("ESG") considerations, with financial performance measured against the MSCI World Net Dividends Reinvested Index over the recommended minimum investment period of 5 years. The Sub-Fund is actively managed. For indicative purposes only, the Sub-Fund's performance may be compared to the Reference Index.

Rendimenti



Misure di Rischio

3Y Alpha	-	3Y Sharpe Ratio	-
3Y Beta	-	3Y Std Dev	-
3Y R-Squared	-	3Y Risk	-
3Y Info Ratio	-	5Y Risk	-
3Y Tracking Error	-	10Y Risk	-

Rend. Cumulati %

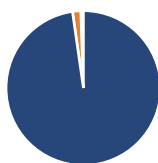
Periodo	Rendimento (%)
3-Mesi	2,89
6-Mesi	6,15
1-Anno	-0,31
3-Anni Ann.ti	-
5-Anni Ann.ti	-
10-Anni Ann.ti	-

Rendimenti aggiornati al 15/07/2024

Rendimenti

Periodo	Q1	Q2	Q3	Q4
2025	-	-	-	-
2024	6,77	-4,35	-	-
2023	3,71	-0,34	-11,66	9,25
2022	-	-	-	-
2021	-	-	-	-

Portafoglio 31/12/2024

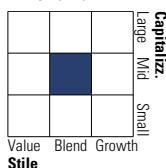


Asset Allocation %

Azioni	97,73
Obbligazioni	1,72
Liquidità	0,53
Altro	0,02

Style Box

Azionaria

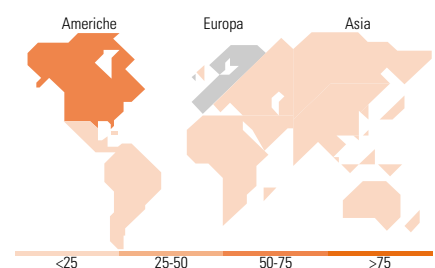


Mkt Cap %

Dimensione	Percentuale (%)
Giant	0,00
Large	27,48
Medium	56,58
Small	15,94
Micro	0,00

Capitalizzazione media di mercato

Ave Mkt Cap USD	16.986,9
	3



Titoli principali

Nome	Settore	%
Trimble Inc	Macchine	5,39
Pentair PLC	Macchine	4,98
Ecolab Inc	Prodotti di Consumo	4,86
Xylem Inc	Macchine	4,48
American Water Works Co Inc	Utilità	4,27
Novonisis (Novozymes) B...	Prodotti di Consumo	4,25
Brambles Ltd	Macchine	3,89
Veralto Corp	Macchine	3,59
Danone SA	Prodotti di Consumo	3,34
IDEX Corp	Macchine	3,29
% Primi 10 Titoli sul Patrimonio		42,35
Numero Complessivo di Titoli Azionari		36
Numero Complessivo di Titoli Obbligazionari		0

Distribuzione Settoriale %

Settore	Percentuale (%)
Ciclico	29,17
Materie Prime	14,06
Beni di Consumo Ciclici	13,19
Finanza	1,92
Immobiliare	-
Sensibile	48,86
Telecomunicazioni	-
Energia	-
Beni Industriali	40,47
Tecnologia	8,38
Difensivo	21,97
Beni Difensivi	11,10
Salute	6,50
Servizi di Pubblica Utilità	4,37

Ripartizione Geografica %

Regione	Percentuale (%)
America	64,84
Stati Uniti	64,84
Canada	0,00
America Latina e Centrale	0,00
Europa	25,76
Regno Unito	1,73
Europa Occidentale - Euro	11,61
Europa Occidentale - Non Euro	12,43
Europa dell'Est	0,00
Africa	0,00
Medio Oriente	0,00
Asia	9,40
Giappone	2,56
Australasia	6,84
Asia - Paesi Sviluppati	0,00
Asia - Emergente	0,00

Anagrafica

Società di Gestione	Mirova	Patrimonio Classe (Mln)	2,13 EUR	Investimento Min. Ingresso	-
Telefono	-	(15/07/2024)	-	Investimento Min. Successivo	-
Web	www.mirova.com	Domicilio	LUSSEMBURGO	T.E.R.	-
Data di Partenza	28/11/2022	Valuta del Fondo	EUR	Spese correnti	0,56%
Nome del Gestore	-	UCITS	Si	Commissione di incentivo	-
Data Inizio Gestione	15/11/2022	Inc/Acc	Acc		

Mirova Funds - Mirova Future of Food Fund J-N1R/A (H-EUR)

NAV (15/07/2024)	EUR 99,90	ISIN	LU2549307259
Patrimonio Netto (Mln)	11,14 USD		
(31/12/2024)			