

Tocqueville Biodiversity ISR I

Categoria Morningstar™

Azionari Settore Ecologia

Benchmark Morningstar

Morningstar Global Target Market

Exposure NR USD

Usato nel Report

Benchmark Dichiarato

50% MSCI ACWI NR EUR, 50% MSCI

World Small Cap NR EUR

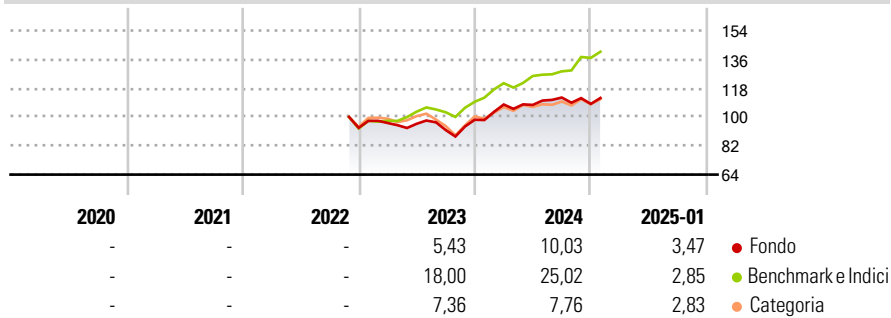
Morningstar Rating™

Senza rating

Obiettivo d'Investimento Dichiarato

-

Rendimenti



Misure di Rischio

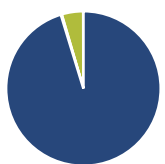
3Y Alpha	-	3Y Sharpe Ratio	-
3Y Beta	-	3Y Std Dev	-
3Y R-Squared	-	3Y Risk	-
3Y Info Ratio	-	5Y Risk	-
3Y Tracking Error	-	10Y Risk	-

Basati su Morningstar Global Target Market Exposure NR USD (dove applicabile)

Rend. Cumulati %	Fondo	Bmk	Cat	Rendimenti Trimestrali %	Q1	Q2	Q3	Q4
3-Mesi	2,00	9,06	2,23	2025	-	-	-	-
6-Mesi	4,80	16,12	6,30	2024	9,67	-0,21	4,27	-3,58
1-Anno	12,39	23,21	11,03	2023	3,23	-0,49	-4,10	7,02
3-Anni Ann.ti	-	-	-	2022	-	-	-	-
5-Anni Ann.ti	-	-	-	2021	-	-	-	-
10-Anni Ann.ti	-	-	-					

Rendimenti aggiornati al 04/02/2025

Portafoglio 31/12/2024



Asset Allocation %	Netta
Azioni	95,35
Obbligazioni	0,18
Liquidità	4,51
Altro	-0,04

Style Box

Azionaria

Capitalizz.	Value	Blend	Growth
Large			
Mid			
Small			

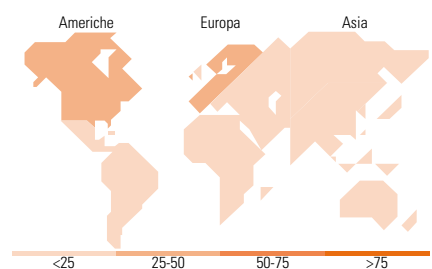
Style

Mkt Cap %

Fondo	Fondo
Giant	15,21
Large	34,90
Medium	39,81
Small	10,09
Micro	0,00

Capitalizzazione media di mercato

Ave Mkt Cap EUR	Fondo
	31.446,47



Titoli principali

Nome	Settore	%
Xylem Inc		5,04
Ingersoll Rand Inc		4,66
Clean Harbors Inc		4,32
Compagnie de Saint-Gobain SA		4,18
SAP SE		3,78
Veolia Environnement SA		3,42
Republic Services Inc		3,32
Ebara Corp		3,13
Givaudan SA		3,05
Eli Lilly and Co		2,99
% Primi 10 Titoli sul Patrimonio		37,89
Numero Complessivo di Titoli Azionari		41
Numero Complessivo di Titoli Obbligazionari		0

Distribuzione Settoriale %

Distribuzione Settoriale %	Fondo
Ciclico	25,70
Materie Prime	12,98
Beni di Consumo Ciclici	12,72
Finanza	-
Immobiliare	-
Sensibile	62,93
Telecomunicazioni	-
Energia	-
Beni Industriali	50,12
Tecnologia	12,81
Difensivo	11,37
Beni Difensivi	4,45
Salute	3,14
Servizi di Pubblica Utilità	3,78

Ripartizione Geografica %

Ripartizione Geografica %	Fondo
America	46,39
Stati Uniti	44,39
Canada	2,00
America Latina e Centrale	0,00
Europa	49,16
Regno Unito	2,52
Europa Occidentale - Euro	37,27
Europa Occidentale - Non Euro	9,37
Europa dell'Est	0,00
Africa	0,00
Medio Oriente	0,00
Asia	4,45
Giappone	4,45
Australasia	0,00
Asia - Paesi Sviluppati	0,00
Asia - Emergente	0,00

Anagrafica

Società di Gestione	LBP AM	Patrimonio Classe (Mln)	15,28 EUR	Investimento Min. Ingresso	1.000.000 EUR
Telefono	+33 1 57242100	(04/02/2025)		Investimento Min. Successivo	-
Web	https://www.lbpam.com/fr	Domicilio	FRANCIA	T.E.R.	-
Data di Partenza	15/11/2022	Valuta del Fondo	EUR	Spese correnti	0,80%
Nome del Gestore	-	UCITS	Si	Commissione di incentivo	-
Data Inizio Gestione	15/11/2022	Inc/Acc	Inc		
NAV (04/02/2025)	EUR 111,70	ISIN	FR001400BQJ4		
Patrimonio Netto (Mln)	172,01 EUR				

(31/12/2024)