

Janus Henderson Horizon Emerging Markets Debt Hard Currency Fund IU2 USD

Categoria Morningstar™

Obbligazionari Paesi Emergenti

Benchmark Morningstar

Morningstar Emerging Markets Sovereign

Bond GR USD

Usato nel Report

Benchmark Dichiarato

JPM EMBI Global Diversified TR USD

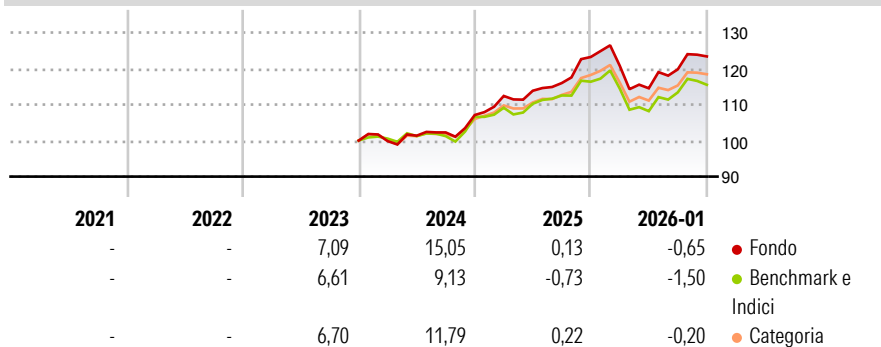
Morningstar Rating™

★★★★

Obiettivo d'Investimento Dichiarato

The Fund aims to provide a return, from a combination of income and capital growth over the long term. The Fund invests at least 70% of its net assets in emerging market bonds and other fixed and floating rate securities denominated in Hard Currencies.

Rendimenti



Misure di Rischio

3Y Alpha	2,49	3Y Sharpe Ratio	0,50
3Y Beta	0,86	3Y Std Dev	7,07
3Y R-Squared	93,44	3Y Risk	Med
3Y Info Ratio	1,23	5Y Risk	-
3Y Tracking Error	1,91	10Y Risk	-

Basati su Morningstar Emerging Markets Sovereign Bond GR USD (dove applicabile)

Rend. Cumulati %


	Fondo	Bmk	Cat
3-Mesi	-0,57	-2,20	0,43
6-Mesi	4,78	3,06	5,33
1-Anno	-0,75	-2,87	-0,32
3-Anni Ann.ti	6,21	3,89	5,98
5-Anni Ann.ti	-	-	-
10-Anni Ann.ti	-	-	-

Rendimenti aggiornati al 04/02/2026

Rendimenti

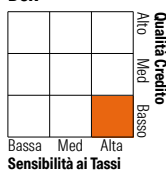
	Q1	Q2	Q3	Q4
Trimestrali %				
2026	-	-	-	-
2025	-1,99	-5,16	4,60	2,99
2024	4,95	1,29	1,88	6,24
2023	-0,15	1,51	0,89	4,73
2022	-	-	-	-

Portafoglio 31/12/2025



Fixed Income Style

Box™



Bassa Med Alta
Sensibilità ai Tassi

Fondo

Duration Effettiva 6,51
Maturità effettiva -
Qualità Credito Media B

Credit Quality %

Fond	Credit Quality %	Fond
0	0	0
AAA	0,00	BBB 19,72
AA	1,28	BB 36,11
A	7,18	B 22,46
		Below B 12,72
		Not Rated 0,52

Titoli principali

Nome	Settore	%
Us Long Bond(Cbt) Mar26	—	9,26
Us 5yr Note (Cbt) Mar26	—	5,99
2 Year Treasury Note Future...	—	4,28
Us Ultra Bond Cbt Mar26	—	3,10
Petroleos Mexicanos Sa De CV...	—	1,57
Development Bank of Mongolia...	—	1,43
Dominican Republic 6.95%	—	1,22
Ghana (Republic of) 5%	—	1,19
Uruguay (Republic Of) 5.442%	—	1,17
Macedonia (Republic of) 1.625%	—	1,14
% Primi 10 Titoli sul Patrimonio		30,34
Numero Complessivo di Titoli Azionari		0
Numero Complessivo di Titoli Obbligazionari		282

Fixed Income Sector Weightings %

	Fondo
Governativo	78,72
Societario	23,65
Cartolarizzazioni	0,00
Enti Locali	0,00
Liquidità ed equivalenti	-2,37
Derivati	-0,01

Coupon Range %

	Fondo
0 coupon	0,39
Da 0 a 4 cedole	15,42
Da 4 a 6 cedole	37,14
Da 6 a 8 cedole	31,18
Da 8 a 10 cedole	15,39
Da 10 a 12 cedole	0,48
Oltre 12 cedole	0,00

Scadenze %

	Fondo
da 1 a 3	13,06
da 3 a 5	16,33
da 5 a 7	17,09
da 7 a 10	16,78
da 10 a 15	13,63
da 15 a 20	2,18
da 20 a 30	10,56
oltre 30	2,50

Anagrafica

Società di Gestione	Janus Henderson Investors
Telefono	8002270486
Web	www.janushenderson.com
Data di Partenza	19/12/2022
Nome del Gestore	-
Data Inizio Gestione	19/12/2022
NAV (04/02/2026)	USD 135,61
Patrimonio Netto (Mln)	224,58 USD

(31/12/2025)

Patrimonio Classe (Mln)	2,86 USD
(04/02/2026)	
Domicilio	LUSSEMBURGO
Valuta del Fondo	USD
UCITS	Si
Inc/Acc	Acc
ISIN	LU2548014963

Investimento Min. Ingresso	1.000.000 USD
Investimento Min. Successivo	100.000 USD
T.E.R.	0,74%
Spese correnti	-
Commissione di incentivo	-