

Amundi Funds - Global Equity Income Select G2 EUR (C)

Categoria Morningstar™

Azionari Globali - Reddito

Benchmark Morningstar

Morningstar Global Markets High Dividend

Yield NR USD

Usato nel Report

Benchmark Dichiarato

MSCI World NR USD

Morningstar Rating™

★★★

Obiettivo d'Investimento Dichiarato

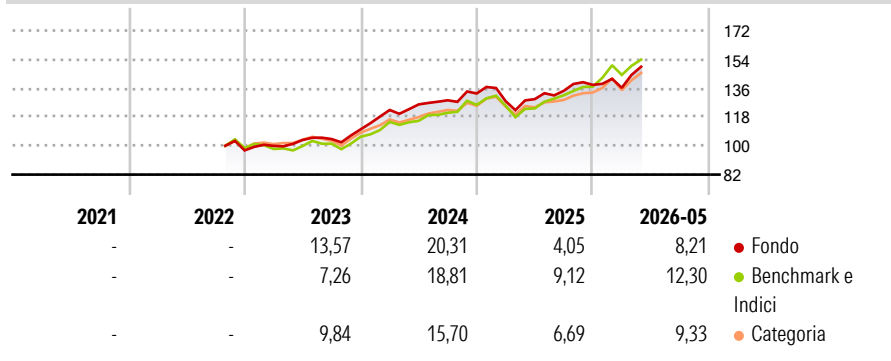
Il Comparto mira a generare reddito e, secondariamente, ad aumentare il valore degli investimenti nel mediolungo termine. Il Comparto investe principalmente in un'ampia gamma di titoli emessi da società su scala mondiale. Il Comparto può investire fino al 20% delle proprie attività in obbligazioni. Il Comparto può utilizzare derivati per ridurre i rischi, per una gestione efficiente del portafoglio o come esposizione ad attività, mercati o flussi di reddito. In particolare, il Comparto utilizza opzioni per generare reddito aggiuntivo.

Misure di Rischio

3Y Alpha	-0,36	3Y Sharpe Ratio	1,12
3Y Beta	0,86	3Y Std Dev	9,51
3Y R-Squared	79,71	3Y Risk	-Med
3Y Info Ratio	-0,55	5Y Risk	-
3Y Tracking Error	5,06	10Y Risk	-

Basati su Morningstar Global Markets High Dividend Yield NR USD (dove applicabile)

Rendimenti



Rend. Cumulati %

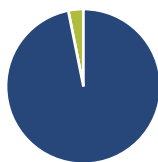
	Fondo	Bmk	Cat
3-Mesi	11,18	10,28	9,36
6-Mesi	9,62	16,19	10,78
1-Anno	18,27	30,21	19,05
3-Anni Ann.ti	14,13	17,57	13,08
5-Anni Ann.ti	-	-	-
10-Anni Ann.ti	-	-	-

Rendimenti aggiornati al 25/06/2026

Rendimenti

	Q1	Q2	Q3	Q4
2026	-1,34	-	-	-
2025	-3,67	1,04	4,03	2,76
2024	10,97	2,83	2,04	3,32
2023	2,92	3,72	0,51	5,85
2022	-	-	-	-

Portafoglio 31/03/2026



Asset Allocation %

- Azioni
- Obbligazioni
- Liquidità
- Altro

Netta

Azioni	96,84
Obbligazioni	0,02
Liquidità	3,14
Altro	0,00

Style Box Azionaria

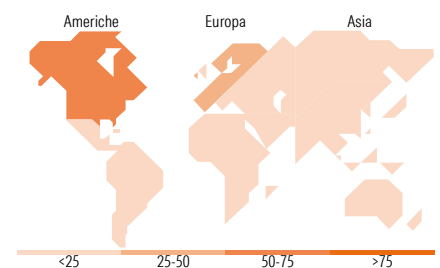


Mkt Cap %

Fondo	Value	Blend	Growth
Giant	45,74		
Large	46,55		
Medium	7,60		
Small	0,12		
Micro	0,00		

Capitalizzazione media di mercato

Fondo	Ave Mkt Cap USD
Fondo	178.944,11



Titoli principali

Nome	Settore	%
E-mini S&P 500 Future June 26	-	16,24
Microsoft Corp	IT	5,07
Broadcom Inc	IT	3,57
Taiwan Semiconductor...	IT	2,75
TotalEnergies SE	Energia	2,74
AstraZeneca PLC	Salute	2,50
AbbVie Inc	Salute	2,43
U.S. Bancorp	Finanza	2,34
Deutsche Telekom AG	Telecomunicazioni	2,28
Iberdrola SA	Energia	2,27
% Primi 10 Titoli sul Patrimonio		42,18
Numero Complessivo di Titoli Azionari		55
Numero Complessivo di Titoli Obbligazionari		0

Distribuzione Settoriale %

Fondo	%
Ciclico	31,75
Materie Prime	2,28
Beni di Consumo Ciclici	7,65
Finanza	19,72
Immobiliare	2,10
Sensibile	47,62
Telecomunicazioni	6,32
Energia	5,70
Beni Industriali	12,32
Tecnologia	23,28
Difensivo	20,63
Beni Difensivi	5,11
Salute	9,73
Servizi di Pubblica Utilità	5,79

Ripartizione Geografica %

Fondo	%
America	50,61
Stati Uniti	50,61
Canada	0,00
America Latina e Centrale	0,00
Europa	40,75
Regno Unito	11,28
Europa Occidentale - Euro	28,68
Europa Occidentale - Non Euro	0,78
Europa dell'Est	0,00
Africa	0,00
Medio Oriente	0,00
Asia	8,64
Giappone	6,17
Australasia	0,00
Asia - Paesi Sviluppati	2,45
Asia - Emergente	0,02

Anagrafica

Società di Gestione	Amundi Luxembourg S.A.	Patrimonio Classe (Mln)	0,07 EUR	Investimento Min. Ingresso	-
Telefono	+352 47 676667	(25/06/2026)		Investimento Min. Successivo	-
Web	www.amundi.com	Domicilio	LUSSEMBURGO	T.E.R.	-
Data di Partenza	20/10/2022	Valuta del Fondo	EUR	Spese correnti	2,00%
Nome del Gestore	Piergaetano Iaccarino	UCITS	Si	Commissione di incentivo	20,00%
Data Inizio Gestione	05/06/2019	Inc/Acc	Acc		
NAV (25/06/2026)	EUR 7,98	ISIN	LU2538405528		
Patrimonio Netto (Mln)	3.353,34 USD				

(31/03/2026)

See disclosures for more details

© 2026 Morningstar Italia. Tutti i diritti sono riservati. Le informazioni qui contenute: (1) sono proprietà di Morningstar, (2) non possono essere copiate, (3) non costituiscono consiglio di investimento; (4) sono fornite con scopi informativi; (5) sono ritenute attendibili da Morningstar che, pertanto, ne garantisce il maggior grado di accuratezza e completezza possibile, fatto salvo il caso in cui queste Le siano state fornite in modo errato e/o non completo dalle relative società prodotte; (6) sono estratte dai dati del fondo disponibili e riferiti a date temporali diverse. Morningstar non è responsabile per qualunque danno o perdita derivante da qualunque uso delle informazioni e chi visiona tali informazioni sarà responsabile dell'uso che andrà a farne. Non vi è naturalmente garanzia alcuna che i risultati del passato trovino un riscontro nel futuro.